



# Kontaktpersoner

---

Guide för hantering av viltolyckor i Viltolycksrådets databas.

## Innehåll

Systemets uppbyggad.....	3
Vad kan du göra?.....	3
Inloggning på webbplatsen .....	3
Webbplatsen - struktur.....	4
Första inloggningen .....	5
Skapa en ny viltolycksrapport.....	6
Sparade rapporter .....	7

## Systemets uppbyggad

På Nationella Viltolycksrådets webbplats sker all rapportering av viltolyckor. För att du ska kunna rapportera viltolyckor så har du fått möjlighet att logga in på webbplatsen.

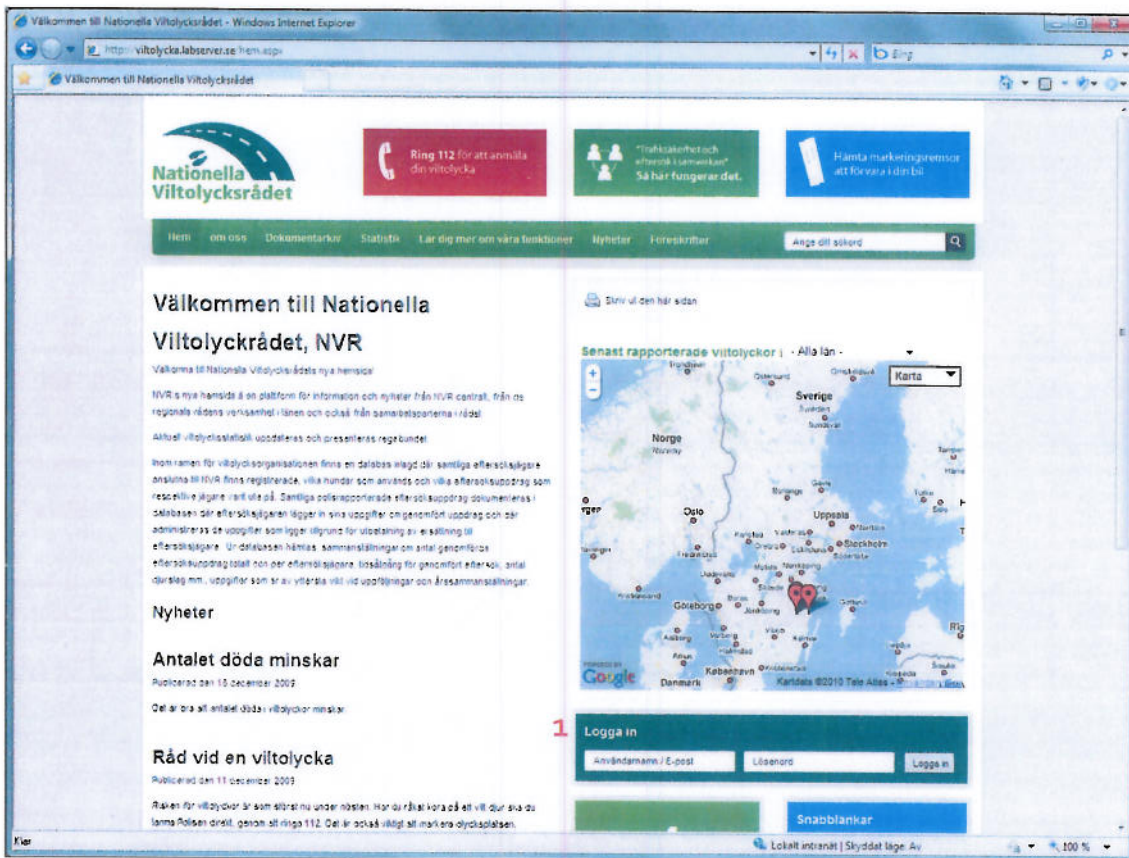
## Vad kan du göra?

- Rapportera viltolyckor
- Se alla viltolyckor som du har har rapporterat.

## Inloggning på webbplatsen

Du loggar in på internetadressen: <http://www.viltolycka.se/>  
Använd användarnamnet och lösenordet som du har tilldelats.

## Webbplatsen - struktur



Välkommen till Nationella Viltolycksrådet - Windows Internet Explorer

http://viltolycka.labsver.se/hem.aspx

Välkommen till Nationella Viltolycksrådet

**Nationella Viltolycksrådet**

Ring 112 för att anmäla din viltolycka

"Trafikverket och efterforskningssamverkan" Så här fungerar det.

Hämta marknadspremier att förvara i din bil

[Hem](#)
[om oss](#)
[Dokumentarkiv](#)
[Statistik](#)
[Lär dig mer om våra funktioner](#)
[Nyheter](#)
[Foreskrifter](#)

Änka eller sökord

### Välkommen till Nationella Viltolycksrådet, NVR

Välkommen till Nationella Viltolycksrådets nya hemsida!

NVR:s nya hemsida är en plattform för information och nyheter från NVR centralt, från de regionala viltens verksamheter i länen och också från samarbetsparterna i rådet.

Alltid aktuell statistik uppdateras och presenteras regelbundet.

Inom ramen för viltolycksorganisationen finns en databas utlagd där samtliga efterforskare anslutna till NVR finns registrerade, vilka hundar som används och vilka efterforskningsslag som respektive ägare varit utlå på. Samtliga poliserapporterade efterforskningsslag dokumenteras i databasen där efterforskaren lägger in sina uppgifter och genomför utredning och där administreras de uppgifter som ligger till grund för utbetalning av ersättning till efterforskare. Ur databasen hämtas sammansättningar om antal genomförda efterforskningsslag totalt och per efterforskare, löslösning för genomförd efterforskning, uppgifter som är av viltrelaterad vikt vid utredningar och årsammansättningar.

#### Nyheter

##### Antalet döda minskar

Publicerad den 10 december 2009

Det är bra att antalet döda viltolyckor minskar.

##### Råd vid en viltolycka

Publicerad den 11 december 2009

Råden för viltolyckor är som släppta under nästen. Här du råden vara på ett vill du ska du lams Rolfsen direkt genom att ringa 112. Det är också viktigt att markera olycksplatsen.

Senast rapporterade viltolyckor | Alla län

Karta

Logga in

Användarnamn / E-post Lösenord Logga in

Snabblänkar

Lokalt anbränd | Skyddet läge: Av 100%

1. Inloggningsformulär, som finns med på varje sida på webbplatsen.

## Första inloggningen

Första gången du loggar in så måste du godkänna att dina personuppgifter sparas och hanteras av Viltolycksrådet. För att kunna fortsätta, så kryssar du i kryssrutan och klickar på knappen Fortsätt.

Jag godkänner att mina personuppgifter sparas och hanteras av viltolycka.se.

Fortsätt

 Skriv ut den här sidan

DU ÄR INLOGGAD SOM

**Kim Gunnarsson**

0884 H48-0011

 Min sida


 Logga ut

Du har 0 rapporter som inte är inställade  
varav 0 är pågående

[Gå till rapporter](#)


När du har godkänt, så skickas du till din startsida, därifrån kan du skapa nya rapporter, fortsätta skriva på befintliga och även ändra dina uppgifter (kontaktuppgifter m.m.).

### Min sida

 Skapa ny rapport

 Sparade rapporter

 Ändra uppgifter

 Skriv ut den här sidan

DU ÄR INLOGGAD SOM

**Kim Gunnarsson**

0884 H48-0011

 Min sida

 Logga ut

Du har 0 rapporter som inte är inställade  
varav 0 är pågående

[Gå till rapporter](#)

## Skapa en ny viltolycksrapport

En viltolycksrapport består av 5 steg som innehåller olika formulär som måste fyllas i.

För att skapa en ny viltolycksrapport, gör så här:

1. Logga in på webbplatsen.
2. Klicka på Skapa ny rapport.
3. Ange polisens händelsenummer och klicka på knappen Spara och gå vidare.

### Anmäl viltolycka

Ange händelsenummer

H-20100114-1013


Spara och gå vidare

4. Nu följer de fem olika stegen.
  - a. Steg 1  
Fyll i övergripande information om olyckan.
  - b. Steg 2  
Ange vilket vilt som är påkört.
  - c. Steg 3  
Var skedde olyckan?  
Använd kartan för att markera ut platsen för olyckan.  
Därefter fyller du i övriga uppgifter om olycksplatsen.
  - d. Steg 4  
Fyll i information om jakträttshavaren.
  - e. Steg 5  
Det här är sista formuläret som måste fyllas i. Klicka på knappen Spara och förhandsgranska.
  - f. Förhandsgranskning  
Nu kan du se hela viltolycksrapporten . Gå igenom den noggrant och kryssa sedan i kryssrutan "Jag intygar riktigheten i ovanstående uppgifter som delgivits mig", och klicka sedan på knappen "Skicka rapporten".  
Observera att när rapporten är skickad så kan den inte längre redigeras.

## Sparade rapporter

Om du inte har möjlighet att fullfölja en påbörjad rapport så kan du när som helst lämna den för att sedan hämta upp den på nytt för slutförande.

Via knappen Sparade rapporter på "Min sida" så kan du se en lista med alla inskickade rapporter och även de rapporter som inte är inskickade.

Om en rapport inte är inskickad så kan du öppna den och slutföra den genom att klicka på ikonen  bredvid respektive rapport.

I högerkolumnen på webbplatsen finns även en ruta som indikerar att du har ej inskickade rapporter. Klicka på [Gå till rapporter](#) för att komma till listan med rapporter.

Du har 1 rapport som inte är inskickade varav  
0 är pågående  
[Gå till rapporter](#)