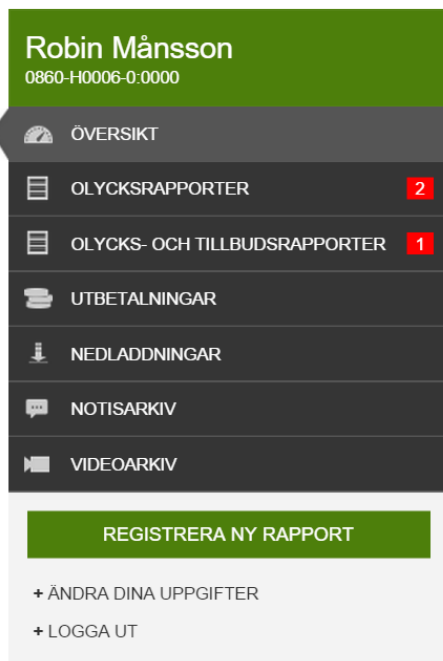


Tillbuds- och olycksanmälan

För kontaktpersoner, eftersöksjägare och anlitade jakträttshavare

Den nya sidopanelen ser ut så här:



Det som har tillkommit här är "Olycks- och tillbudsrapporter". Där under hamnar alla anmälningar som personen har skapat.

För att skapa en ny anmälan så går man vägen genom en icke-inskickad viltolycksrapport.

1. Klicka på den gröna knappen "Registrera ny rapport".
2. Fyll i alla steg i rapporten.
3. På steg 3, längst ned, finns rubriken "Tillbud och arbetsplatsolyckor". Där kryssar man i de personer som har varit med om ett tillbud eller en olycka.
4. Klicka på Spara och förhandsgranska.
5. Redan nu skapas en anmälan om tillbud/olycka. Vilket innebär att man kan lämna viltolycksrapporten och gå tillbaka till Mina sidor för att fylla i anmälan. Men man kan även fortsätta med viltolycksrapporten och skicka in den.

6. När viltolycksrapporten har skickats in så skickas man till en sammanställning. Under sammanställningen så visas följande block:

Tillbud och arbetsplatsolyckor

Du har anmält att tillbud eller olycka har skett i samband med den här viltolycksrapporten.

[Klicka här för att fortsätta till anmälningss formuläret](#)

7. Via den blå länken kan man ta sig till formuläret för tillbuds/olycks-anmälan.

Öppna formuläret senare

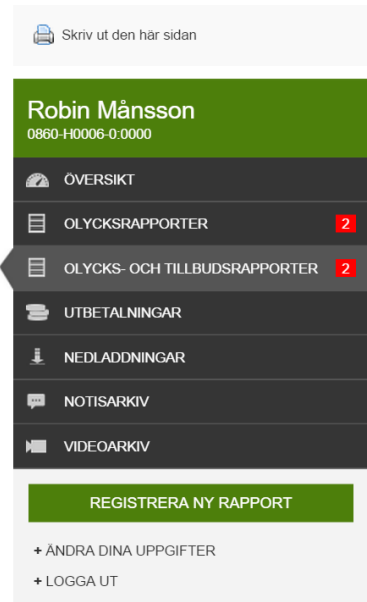
För att öppna formuläret för anmälan vid senare tillfälle så använder man sidopanelen (se bild på föregående sida).

Då kommer man till följande vy:

Olycks- och tillbudsrapporter

Pågående rapporter

NR	HR	Händelsedatum	Skapad den	
2	H-20150701-9903	2015-07-01	2015-07-01 14:25	<input type="button" value="Arbeta med"/>
1	H-20150701-2001	2015-07-01	2015-07-01 12:07	<input type="button" value="Arbeta med"/>



Skriv ut den här sidan

Robin Månsson
0860-H0006-0.0000

- OVERSIKT
- OLYCKSRAPPORTER **2**
- OLYCKS- OCH TILLBUDSRAPPORTER **2**
- UTBETALNINGAR
- NEDLADDNINGAR
- NOTISARKIV
- VIDEOARKIV

REGISTRERA NY RAPPORT


+ ÄNDRA DINA UPPGIFTER
+ LOGGA UT

Här visas alla pågående, inskickade samt avslutade rapporter.

För att öppna formuläret för en anmälan så klickar man på knappen "Arbeta med" som finns placerad till höger om alla pågående rapporter.

Fylla i anmälan om tillbud/olycka

Del 1



Nationella
Viltolycksrådet

Robin Månsson

Övergripande information DEL 1

Rapporteringsdatum
2015-07-01 kl. 14:25

HR-nummer
H-20150701-9903

Anmälan av tillbud/arbetsplatsolycka

Anmäld (åååå-mm-dd) Tid :

Dina uppgifter

Namn och adress	Telefon och e-post	Mobiltelefon
Robin Månsson 790430-3035	Hem: - Arbete: -	Mobiltelefon 1: - Mobiltelefon 2: -
Bössgränd 13 57736 Hultsfred	E-post: robin@mindbite.se	

Vad skedde?

Tillbud Allvarligt tillbud Olycka Allvarlig olycka

I vilken roll?

Kontaktperson Eftersöksjägare Anlitad jakträttshavare

Rubrik


Lorem ipsum dolor sit amet, consectetur adipiscing elit. Aenean euismod bibendum laoreet. Proin gravida dolor sit amet lacus accumsan et viverra justo commodo. Proin sodales pulvinar tempor. Cum sociis natoque penatibus et magnis dis parturient montes, nascetur ridiculus mus. Nam fermentum, nulla luctus pharetra vulputate, felis tellus mollis orci, sed rhoncus sapien nunc eget odio.

[Skriv ut den här sidan](#)
[Gå tillbaka till Mina sidor](#)

Som ni kan se så följer en mängd uppgifter med från både viltolycksrapporten och personen som berörs.

Del 2

Karta och plats
DEL 2



* Markeringen avser där olyckan har hänt. * Tänk på att du kan zooma in på kartan för att se detaljer.

GPS-koordinat latitud (ex. 6393499)

GPS-koordinat longitud (ex. 1503826)

Kompletterande uppgifter till vart olyckan/tillbudet skedde

- Välj ett alternativ -

- Välj ett alternativ -
- Berg
- Detaljplanerat område
- Järnväg
- Skog
- Vattendrag
- Väg
- Vägområde
- Öppen terräng (hagmark, åker, ängar etc)
- Annat

Här markerar man ut på kartan var tillbudet/olyckan har skett.

Man kompletterar även platsen via rullningslistan.

Del 3

Händelseförlopp

DEL 3

Händelserubrik (vad är det som har inträffat?)

Händelseförlopp

Uppfattning om orsak

Förslag på åtgärd

Ladda upp filer

VÄLJ...

Uppladdade filer

Du har inte laddat upp några filer än.

FÖRHANDSGRANSKA OCH SKICKA IN RAPPORTEN

På sista delen fyller man i vad som har skett.

Man har även möjlighet att ladda upp en eller flera filer till sin anmälan.

När man är nöjd så klickar man på knappen "Förhandsgranska och skicka in rapporten."

Förhandsgranskning

Här visas en förhandsgranskning av den information man har angivit i sin anmälan.

Längst ned på sidan måste man godkänna anmälan och skicka in den.


Jag intygar riktigheten i ovanstående uppgifter


SKICKA RAPPORTEN


AVBRYT OCH GÅ TILLBAKA TILL FORMULÄRET


Man kan även avbryta och gå tillbaka och göra ändringar.


Efter att man har skickat in anmälan så kan man hitta den via sidopanelen på Mina sidor, under grupperingen "Inskickade rapporter":




Tänk efter före


Kolliderat med vilt?
Så här gör du.


Eftersök av trafikskadat
vilt - så fungerar det


Hämta eller skriv ut markerings-
remisor att förvara i din bil

Hem
Nyheter
Om Nationella Viltolycksrådet
Regionala Viltolycksråd
Service
Statistik
Support

Olycks- och tillbudsrapporter

Pågående rapporter

NR	HR	Händelsedatum	Skapad den	
1	H-20150701-2001	2015-07-01	2015-07-01 12:07	Arbeta med

Inskickade rapporter

NR	HR	Händelsedatum	Skapad den	
2	H-20150701-9903	2015-07-01	2015-07-01 14:25	Visa rapport

Skriv ut den här sidan

Robin Månsson
0860-H0006-0:0000

- ÖVERSIKT
- OLYCKSRAPPORTER 2
- OLYCKS- OCH TILLBUDSRAPPORTER 1
- UTBETALNINGAR
- NEDLADDNINGAR
- NOTISARKIV
- VIDEOARKIV

REGISTRERA NY RAPPORT

+ ÄNDRA DINA UPPGIFTER

+ LOGGA UT

Från listan kan man se rapporten via knappen "Visa rapport". Redigering kan inte längre ske.