

Björnåsen ÄSO och KSO

Information till Jaktlagen våren 2021

Materialet ersätter jaktledarträffen som brukar hållas på våren, men som pga. pandemin begränsar antalet deltagare vid ett fysiskt möte.



Björnåsen ÄSO och KSO

Under jakten 2020 beslutades på älgmötet att 35 vuxna älgar skulle tilldelas för hela området. Fördelningen beslutades till 14 vuxna till det södra området och 21 älgar i det norra . Målet i avskjutning var bestämt till 32 vuxna djur. Jakttiden för vuxna beslutades till 4 veckor.

Efter 4 veckor hade det fällts sammanlagt 27 älgar. 12 i södra och 15 i norra området. Avvikelsen från målet var alltså 5 vuxna djur. Vid styrelsemöte den 30 nov bestämdes att avlysningsjakt skulle utlysas på 4 djur, 2 hondjur och 2 tjurar. Jakten beslöts hållas i det norra området, då älgstammen här bedömdes som starkare, samtidigt som avvikelsen från målet här var störst.

Måluppfyllelse i norra var 71 %. Motsvarande för södra var 86 %.

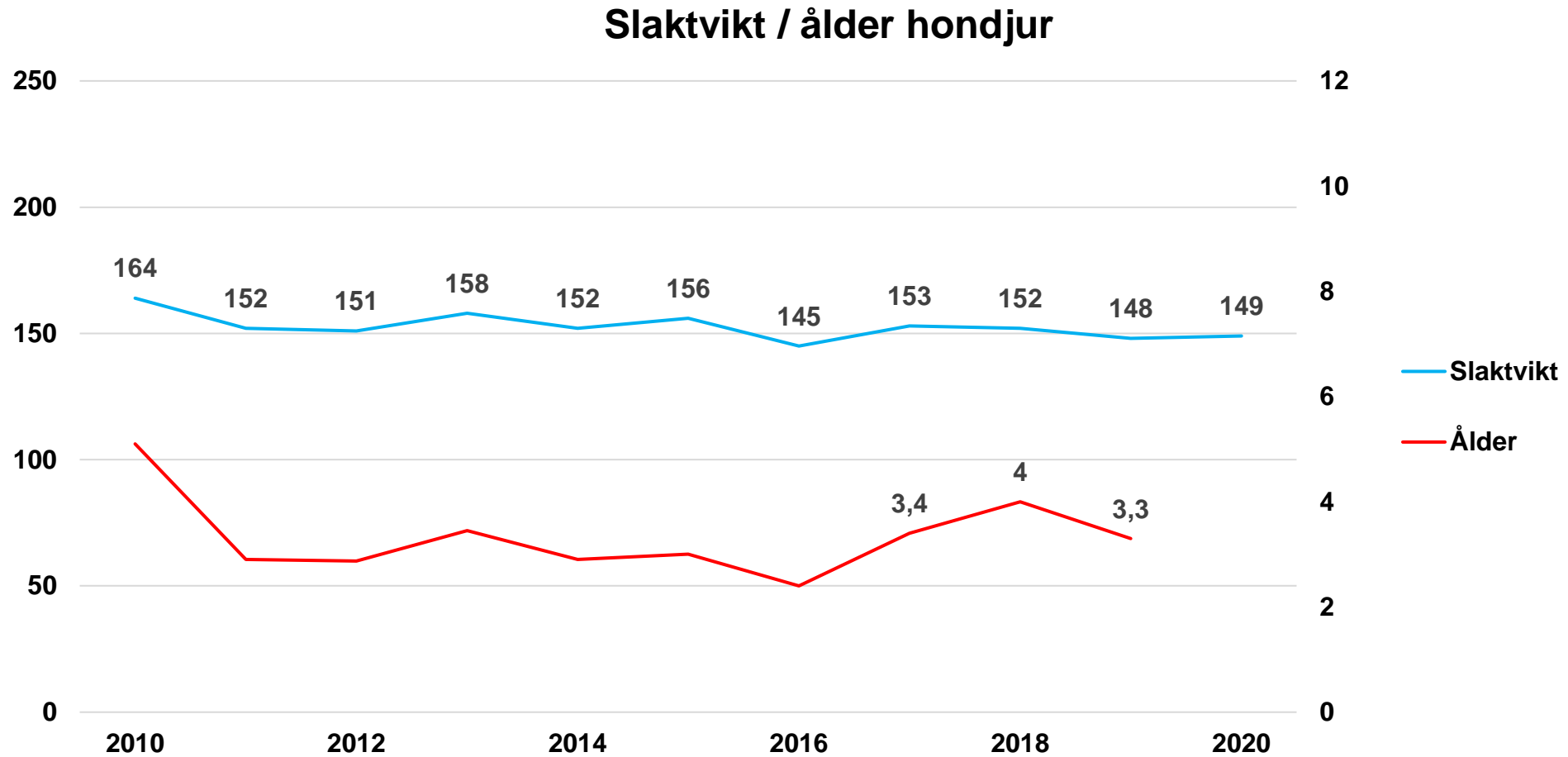
Av de 4 extra tilldelade fälldes 3 djur, 1 tjur och 2 hondjur. Alla de fällda djuren fälldes i områden som bedöms ha en tätare stam. På så vis träffade avskjutningen rätt.

Ålder på fällda vuxna djur har ännu inte gjorts, men kommer att utföras.

I det följande är några diagram för avskjutningen i historiskt perspektiv.

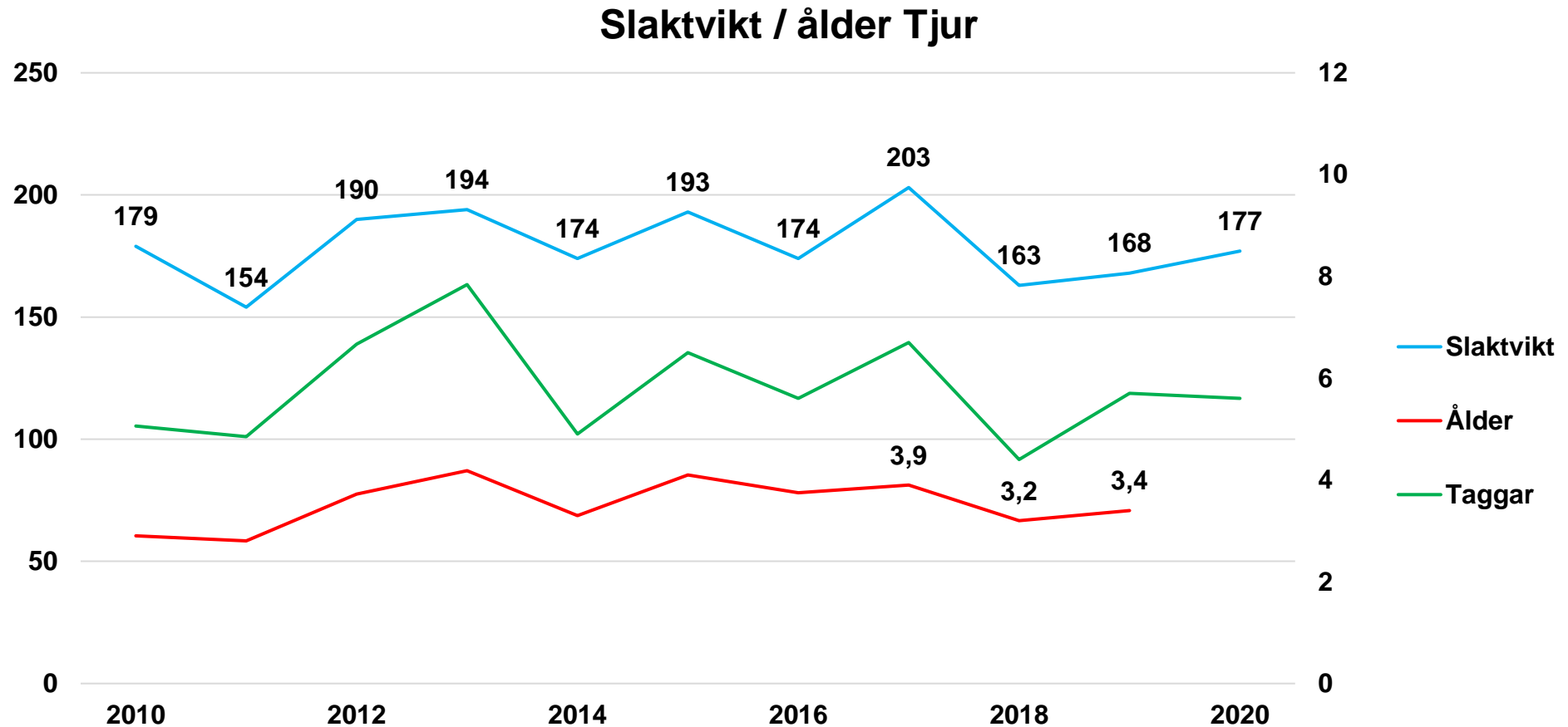
Björnåsen ÄSO OCH KSO

Ålder har inte bestämts pga. pandemin



Björnåsen ÄSO OCH KSO

Ålder har inte bestämts pga. pandemin



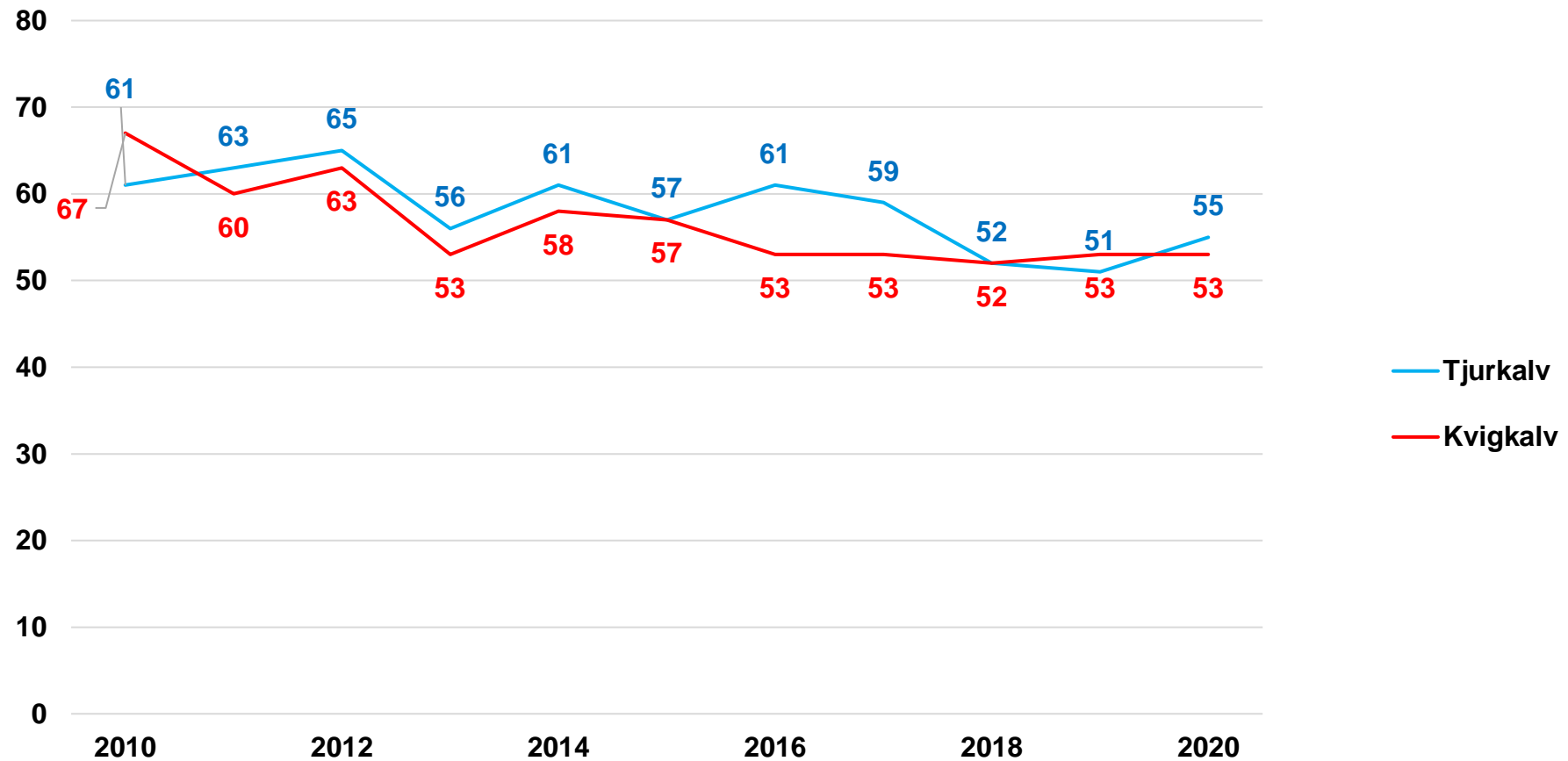
Björnåsen ÄSO och KSO

Avskjutningen av kalv under hösten 2020 blev 39 fällda kalvar, (20 tjurkalvar och 19 kvigkalvar) Detta svarade väl mot målet på att 55% av avskjutningen skulle utgöras av kalv.

Kalvvikterna visar på en fortsatt sjunkande trend. Det är samma tendens som i hela södra Sverige.

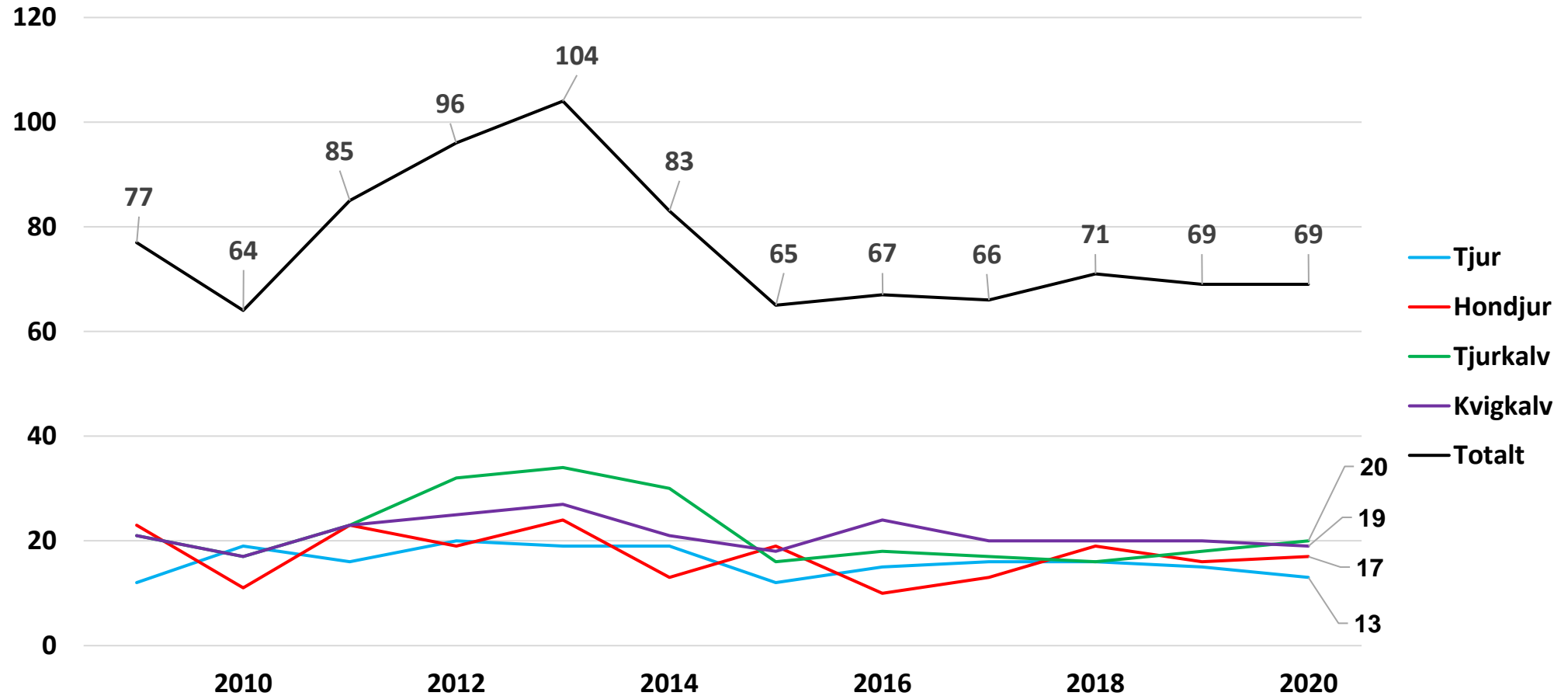
Björnåsen ÄSO OCH KSO

Slaktvikter för kalv



Björnåsen ÄSO OCH KSO

Avskjutning Björnåsen



Björnåsen ÄSO OCH KSO

- **Totalt uttag ur älgstammen blev 79 djur.
(69 skjutna 4 trafik och, 4 övrig känd dödsorsak och 2 djur som mörkertal)**
- **Avskjutningen blev 2,86 (2,87) djur/1000 ha
349 HA/ÄLG (348 HA/ÄLG för 2019)**
- **Tillväxten 2020 har beräknats till ca 82 födda kalvar.
Motsvarande 2019 var 78 födda kalvar**

Björnåsen ÄSO OCH KSO

Skjutna vuxna djur per jaktlag. Ålder har ännu inte bestämts

Lag.	Tjur	Vikt	Ålder	Taggar	Hondjur	Vikt
Bråtagärde	1	170				
Syrhult					1	150
Syrhult					1	190
Backa	1	199		8	1	146
Äskåsen					1	142
Kila	1	194		10	1	118
Kila					1	162
Vismered					1	205
Häljared					1	147
Slätten					1	127
Månagärde					1	172
Spetsebo	1	145		4		
Spetsebo	1	112		2		

Björnåsen ÄSO OCH KSO

Skjutna vuxna djur per jaktlag. Ålder har ännu inte bestämts

Lag.	Tjur	Vikt	Ålder	Taggar	Hondjur	Vikt
Bäckåsen					1	130
Bäckåsen					1	165
Gällsås	1	249		6	1	88
Bringebärsåsen	1	240		10		
Skärsjön	1	204		4		
Ryen					1	140
Haxered	1	190				
Kurhult					1	135
Linnesåsen	1	120		2		
Skinnarlyngen	1	192		9		
Sjönevad	1	186		5		
Ryssgårde/Åhs					1	120
Vessige Lia					1	188
Hukered	1	105		2		
Totalt	13	177,4		5,6	17	148,5

Björnåsen ÄSO OCH KSO

Sammanställning av älg-obs 2020

Älg obsen som ska utföras de 30 första dygnen av jakten nådde upp till 6347 timmar. Det är viktigt att det är över 5000 timmar för att resultatet ska vara statistiskt säkerställt. Södra resp. norra områdena är var för sig inte tillförlitliga i resultatet, eftersom det inte når upp till 5000 timmar vardera, men sammantaget är resultatet godkänt. Indextalen blev för norra 0,104, resp. 0,090 för södra.
(Antal observerade älgar/timme)

Björnåsen ÄSO har under flera år haft 4 veckor för vuxna älgar. Detta passar bra med tiden då obsen utförs. Det gäller att få in så många timmar som möjligt under de 4 första veckorna för att obsen ska bli så tillförlitlig som möjligt.

Björnåsen ÄSO OCH KSO

Antal älg-obs 2020

Norra reviret

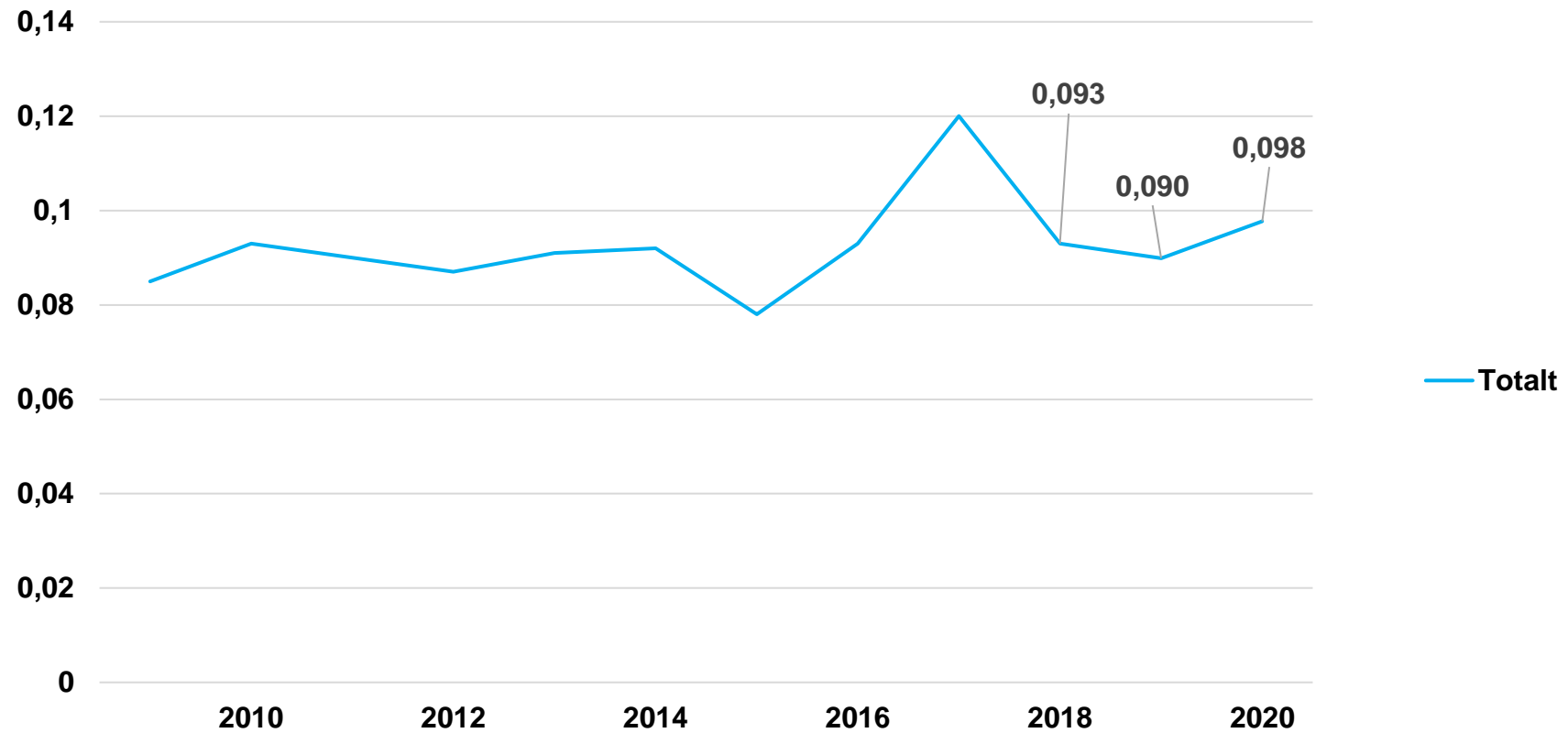
82	tjurar
65	ensamma hondjur
59	kor med 1 kalv
16	kor med 2 kalvar
89	Kalvar
4	Ensam kalv
43	Okänt djur
358	Totalt antal obs
3429	Obs-timmar
0,66	Kalvar / hondjur

Södra reviret

66	Tjurar
53	ensamma hondjur
47	kor med 1 kalv
9	kor med 2 kalvar
65	kalvar
0	ensam kalv
22	okänt djur
262	Totalt antal obs
2918	Obs-timmar
0,59	Kalvar / hondjur

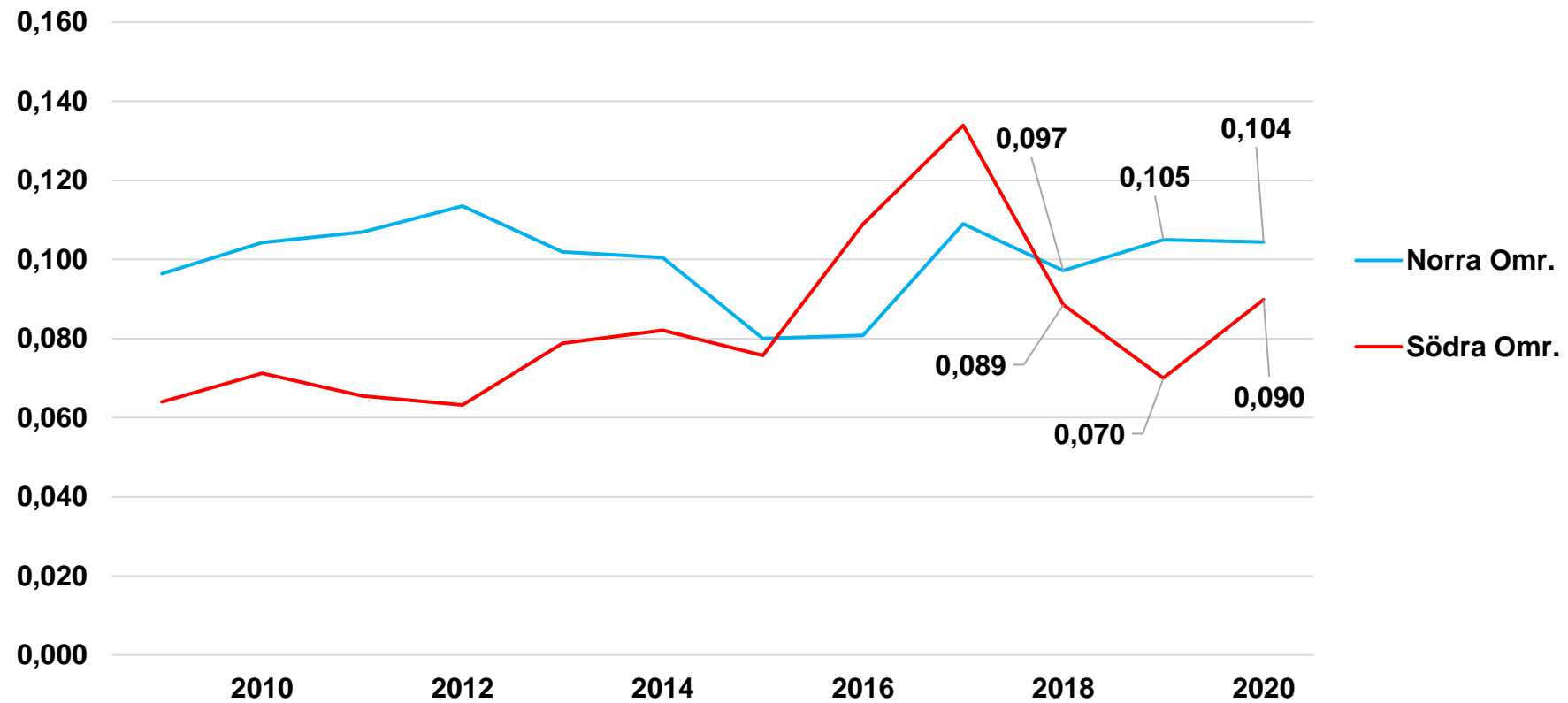
Björnåsen ÄSO OCH KSO

Obs Björnåsen



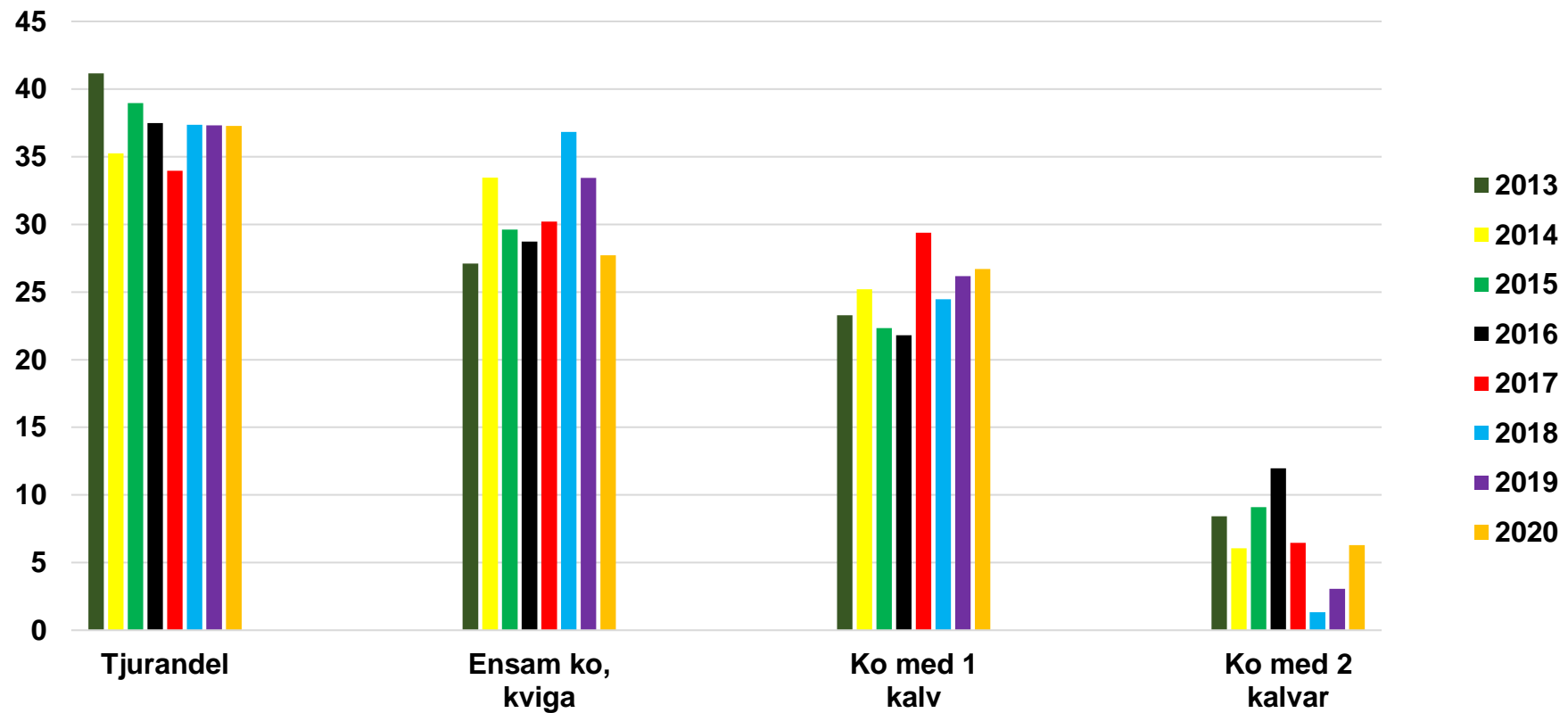
Björnåsen ÄSO OCH KSO

Obs över norra och södra



Björnåsen ÄSO OCH KSO

Obs över vuxna djur



Björnåsen ÄSO OCH KSO

Reproduktionen ökade till 0,63 kalvar/hondjur 2020 från 0,56 för 2019 enl. obs.

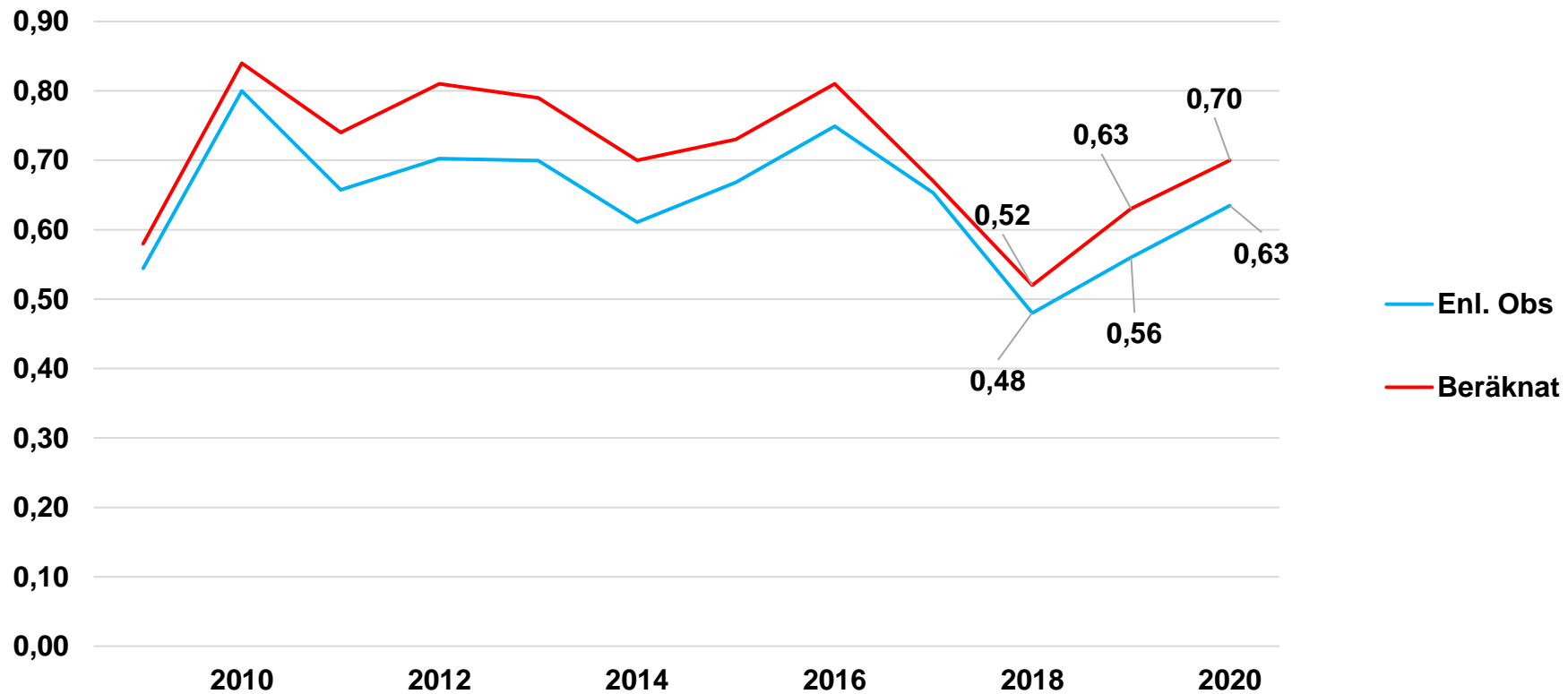
Ett normalår bör siffran ligga mellan 0,65-0,70 kalvar/hondjur. Den kyliga och regniga våren som hittills varit 2021 är troligen gynnsamt för tillväxten och överlevnaden av kalvar.

Växtligheten är mer späd och näringsrik då kalvarna föds, vid en sen vår. Detta gynnar både kalvarna och korna.

Antalet kalvar/hondjur enl. obs måste sedan räknas om för att få fram tillväxten, eftersom fällda antalet kalvar i stammen sjunker snabbare än vad antalet fällda hondjur gör.

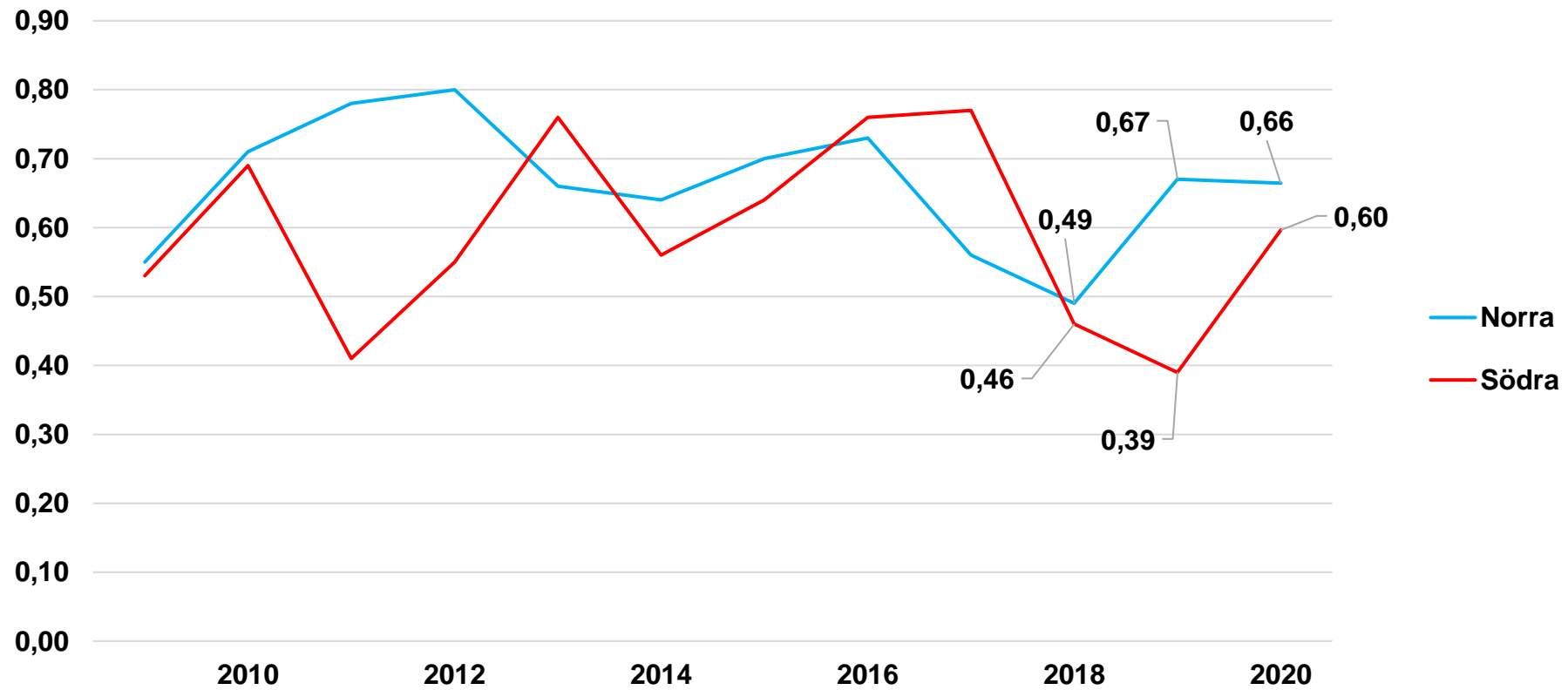
Björnåsen ÄSO OCH KSO

Kalvar/hondjur



Björnåsen ÄSO OCH KSO

Reproduktion Björnåsen



Björnåsen ÄSO OCH KSO

Avskjutning av kronhjort

Jaktåret 2020/2021 beslöts att ha en tilldelning av kronhjort på 10 kalvar, 4 hjortar och 1 hind. Av de tilldelade hjortarna skulle 2 vara spetshjort, samt 2 med max 8 taggar. Utfallet blev 2 kalvar, 1 hind och 1 spetshjort.

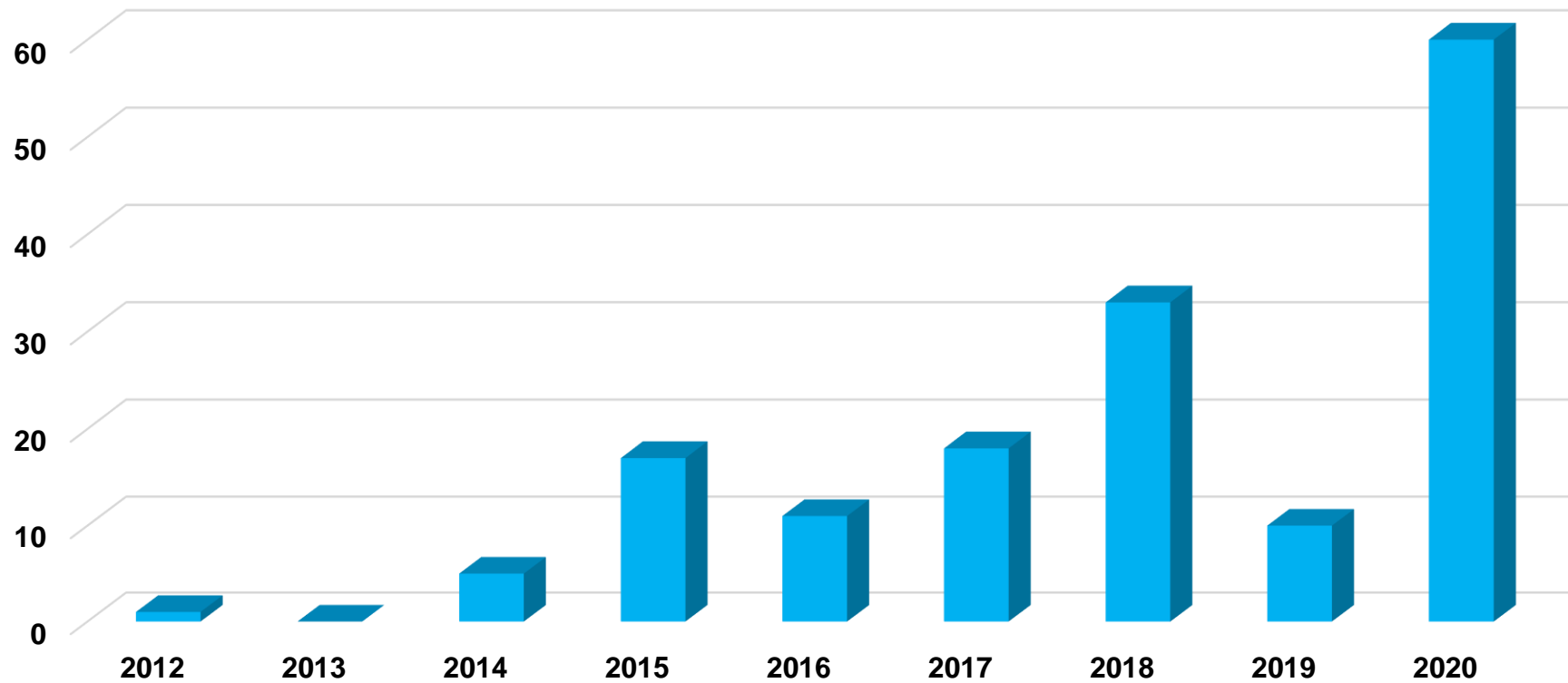
Som obs-rapporten av kronhjort nedan visar, har antalet obs ökat markant. På goda grunder kan antas att antalet kronhjortar ökar inom vårt KSO.

Siffrorna för dovhjort är troligen mer osäkra. Kanske inte alla jaktlag rapporterar in obs av dovhjortar.

Obs av vildsvin har ökat det senaste året.

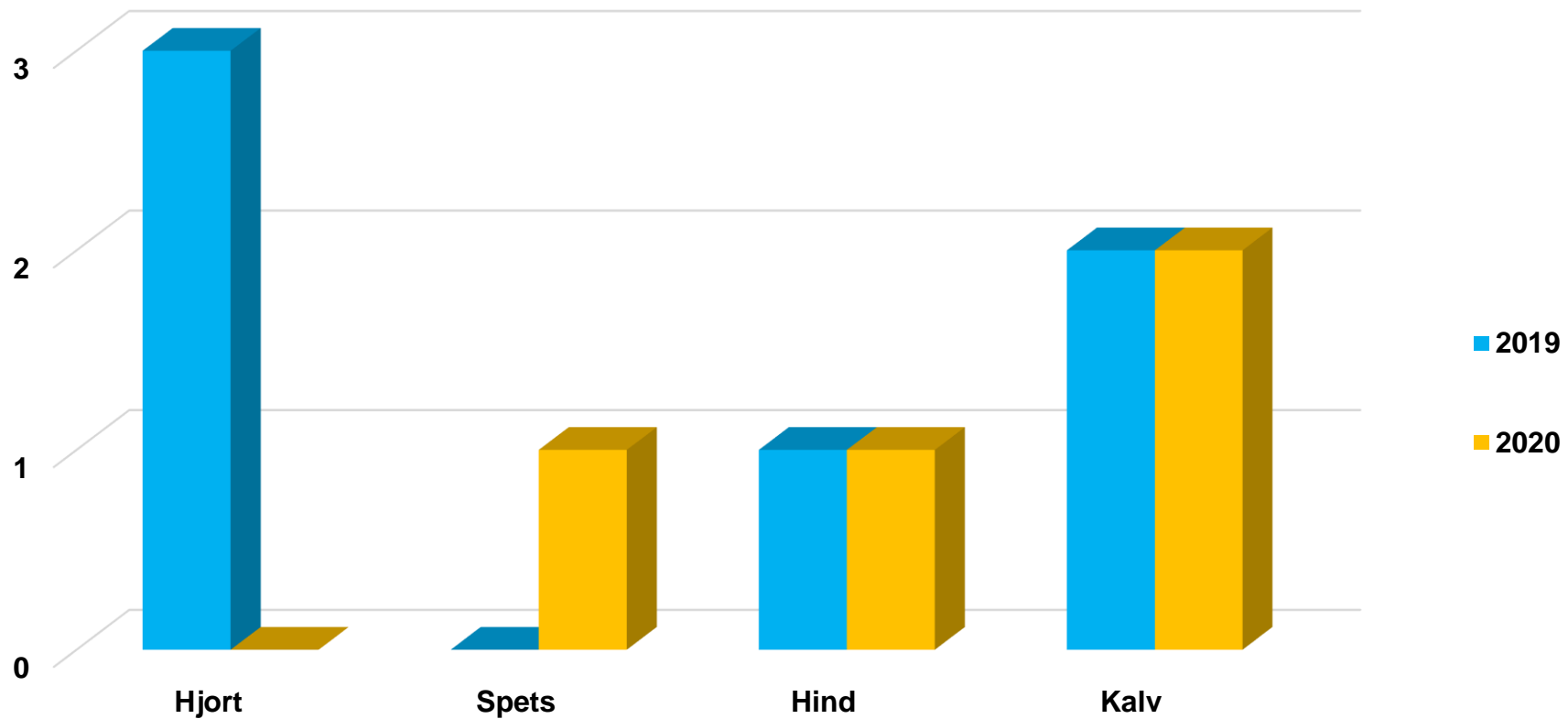
Björnåsen ÄSO OCH KSO

Obs av Kronvilt



Björnåsen ÄSO OCH KSO

Kronhjortsavskjutning



Björnåsen ÄSO OCH KSO

Förslag på tilldelning av kronhjort 2021

Inför jaktåret 2021/2022, föreslår styrelsen en tilldelning enl. följande.

1 st. kapital kronhjort (mer än 8 taggar).

1 st. kronhjort med högst 8 taggar.

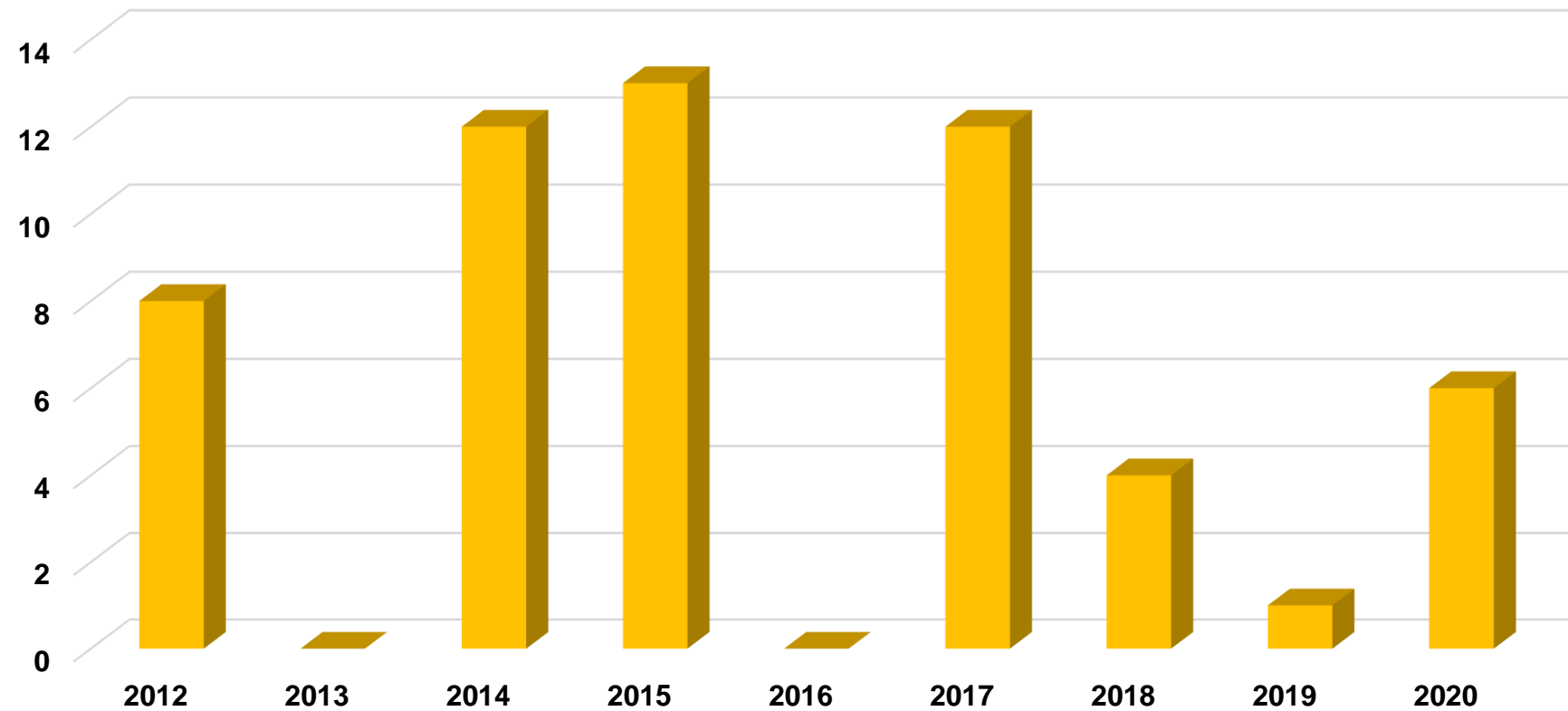
2 st. kronspetshjortar.

2 st. kronhindar.

11 st. kronkalvar.

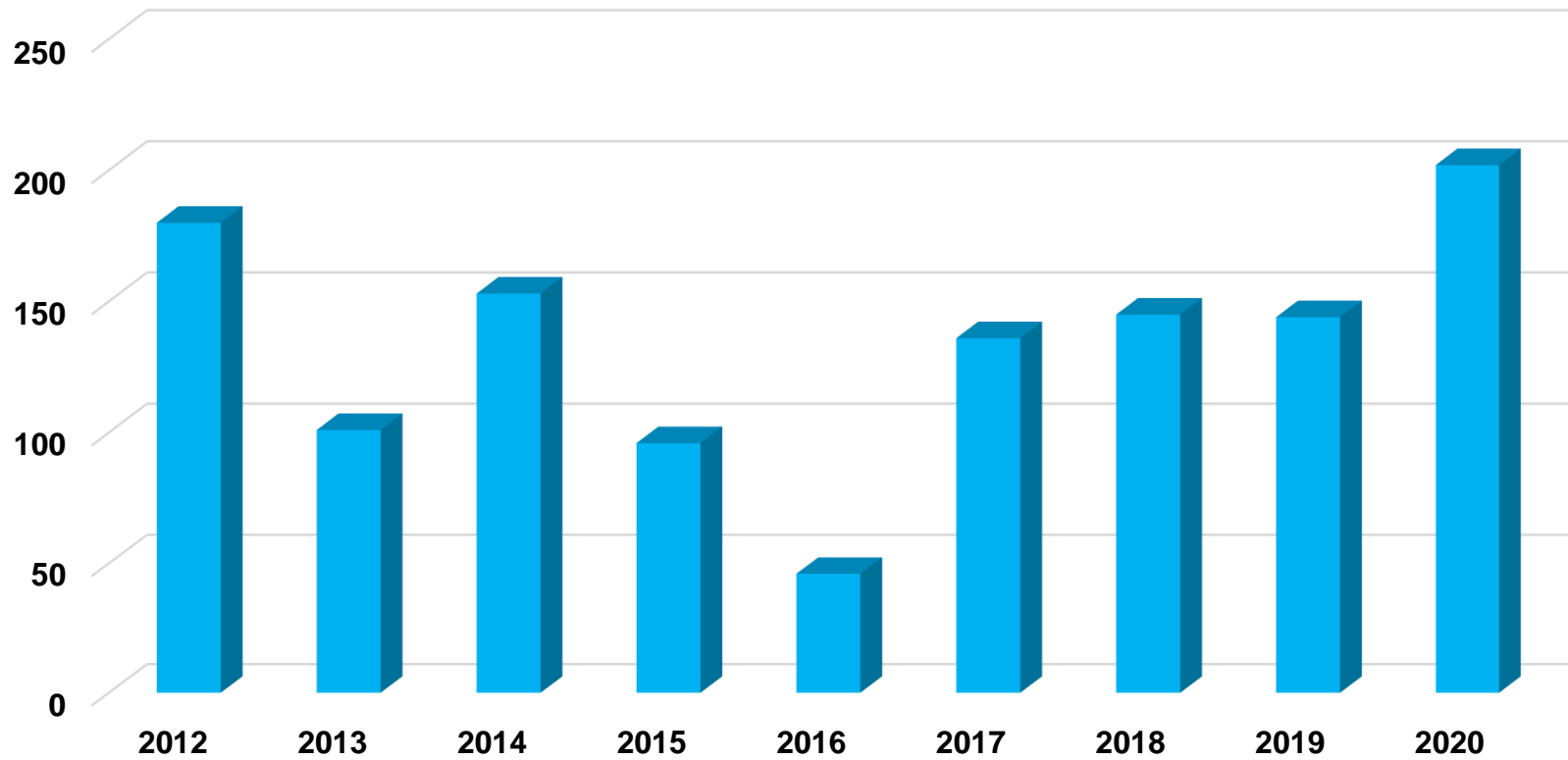
Björnåsen ÄSO OCH KSO

Obs av Dovvilt



Björnåsen ÄSO OCH KSO

Obs av Vildsvin



Björnåsen ÄSO OCH KSO

Resultat av spillningsinventering älg 2021

Resultatet av spillningsinventering visar, för hela Björnåsen, ett resultat på 9,4 älgar/1000 ha.

För södra området blev värdet 9,8 älgar/1000 ha. För norra 9,0 älgar/1000 ha. Osäkerheten i utfallet ökar med färre inventeringsytor. Det är därför viktigt att så många ytor som möjligt blir inventerade. Felmarginalen kan beräknas till ca 18% med 95 % sannolikhet.

I diagrammet med de sju ÄSO:n som ingår i Centrala förvaltningsområdet är osäkerheten i resultatet större för mindre områden. Björnåsen ÄSO står för 23 % av alla de ytor som inventerats inom förvaltningsområdet.

I det följande finns utfallet av inventeringen i form av några grafer.

Björnåsen ÄSO OCH KSO

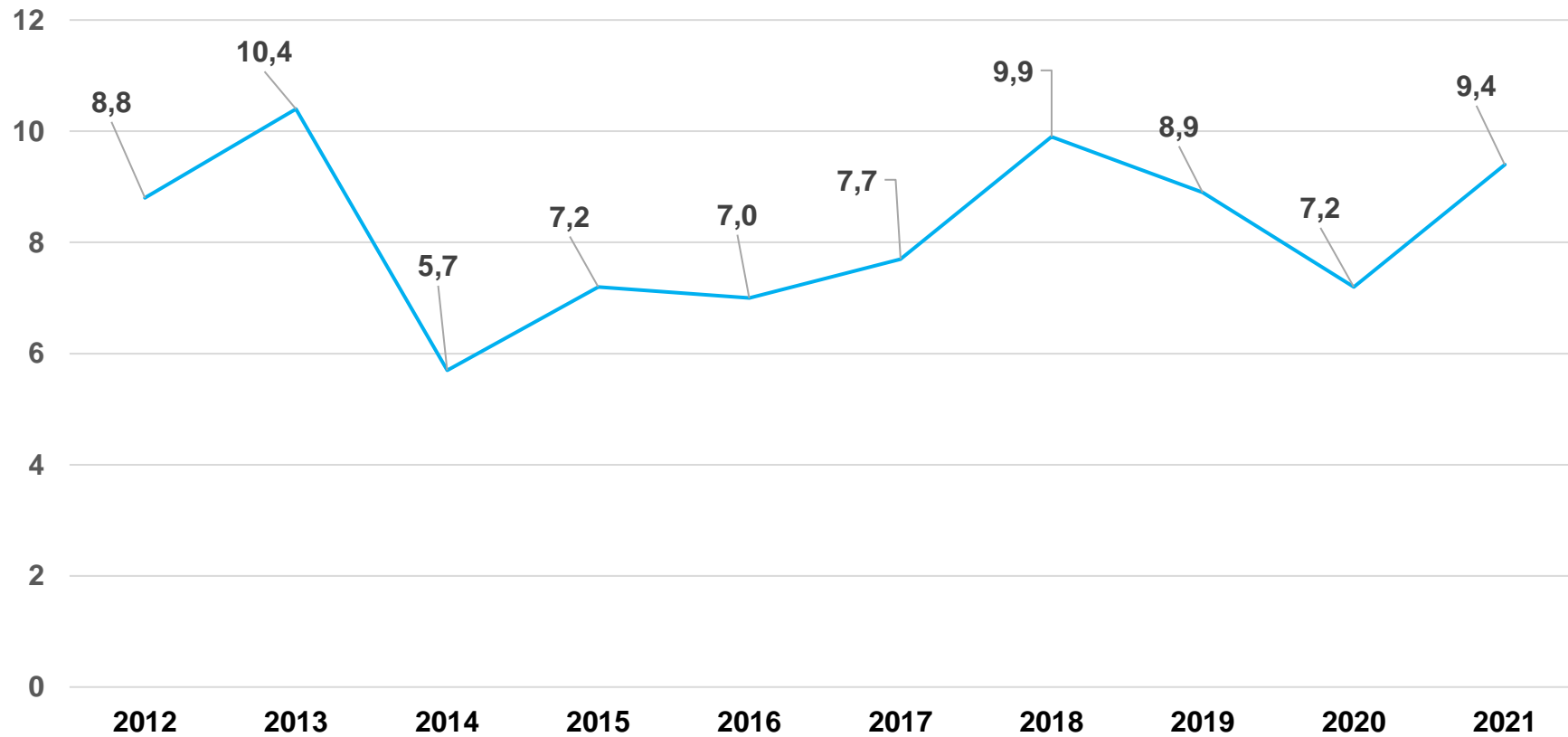
Totalt Björnåsen	
Antal spill.	267
Antal ytor	863
Antal dag	197,9883
Spill per dag	1,282
Index Spill/yta	0,309386
Älg/1000ha	9,41
<i>* Spillning per dygn beräknas till 16,6</i>	

Södra området	
Antal spill.	131
Antal ytor	403
Antal dag	199,1646
Index Spill/yta	0,325062
Älg/1000ha	9,83
<i>* Spillning per dygn beräknas till 16,6</i>	

Norra området	
Antal spill.	136
Antal ytor	460
Antal dag	196,9782609
Index Spill/yta	0,295652174
Älg/1000ha	9,04
<i>* Spillning per dygn beräknas till 16,6</i>	

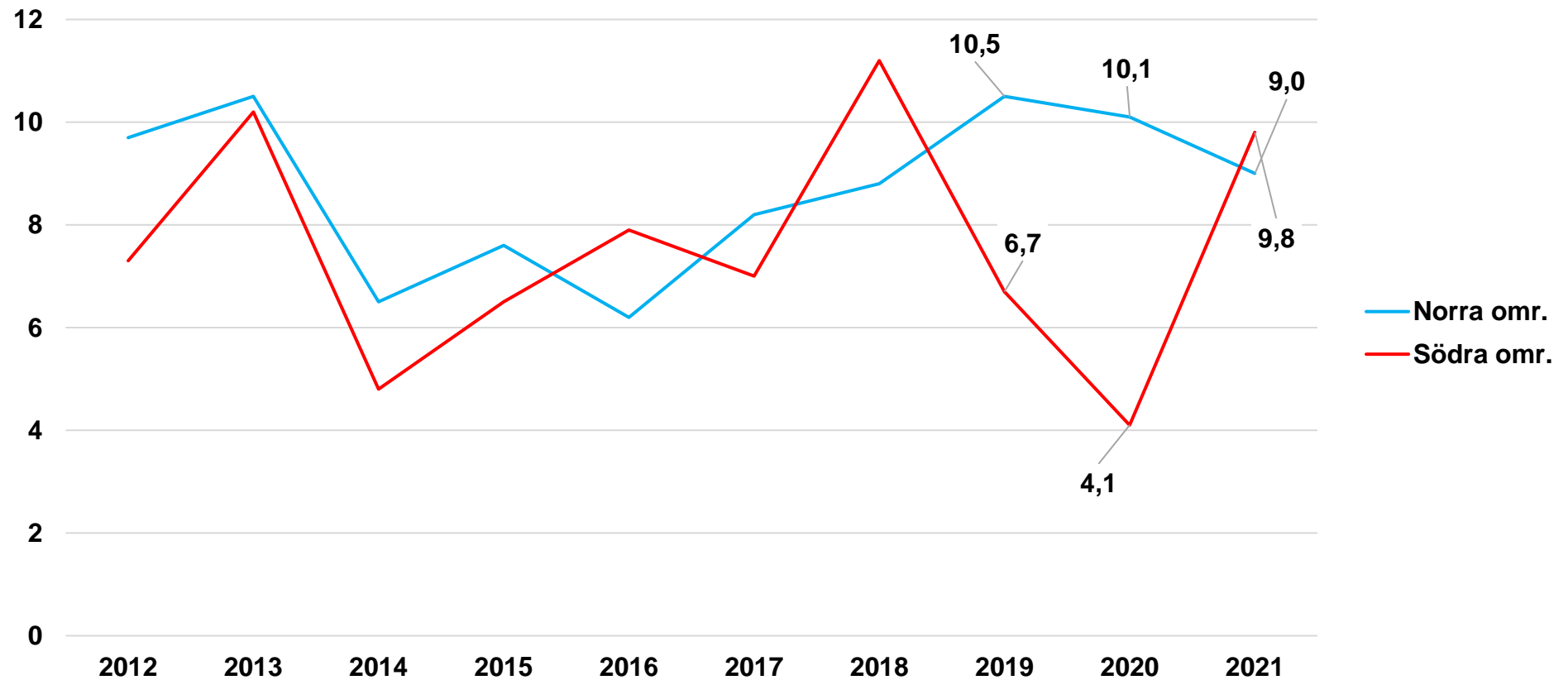
Björnåsen ÄSO OCH KSO

Spill Björnåsen



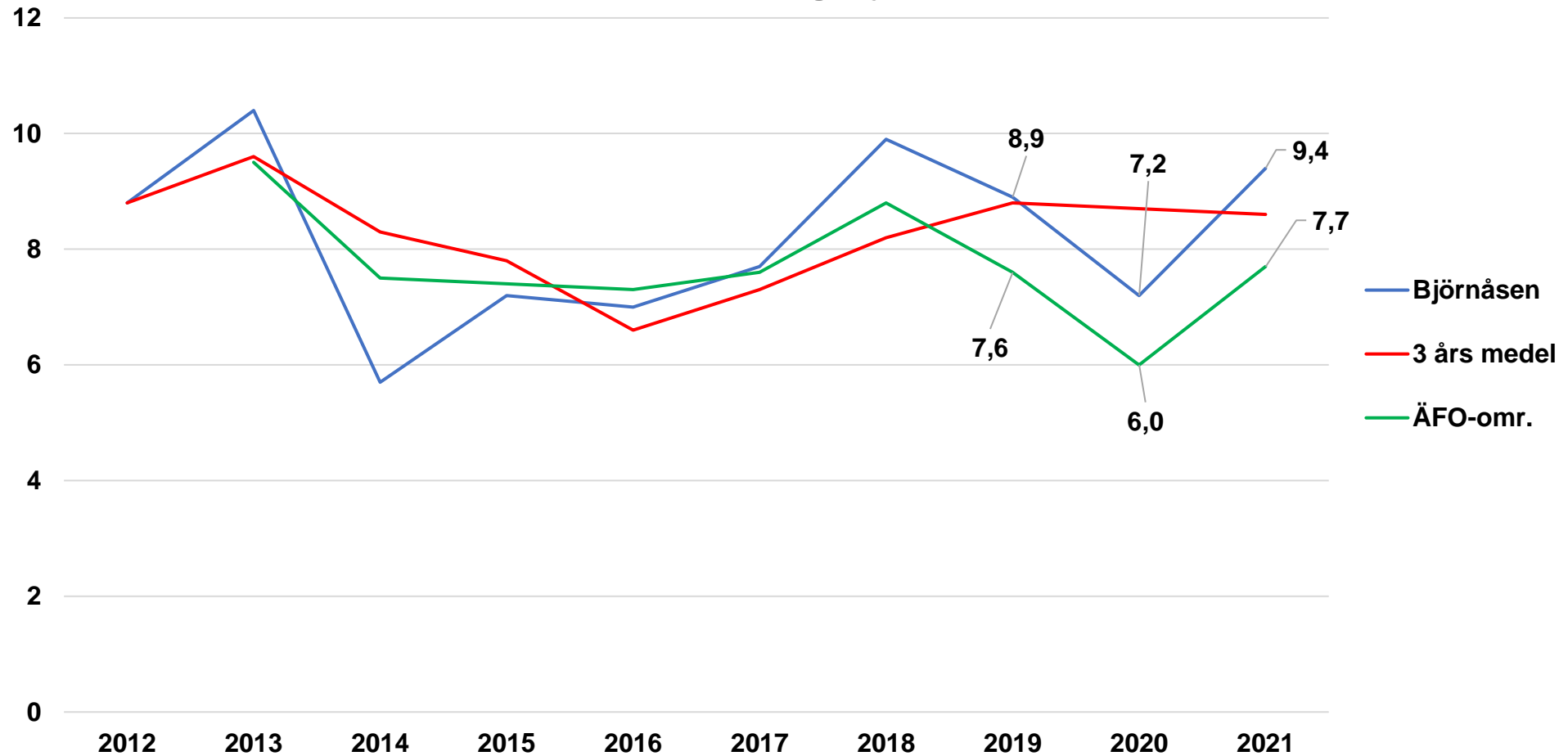
Björnåsen ÄSO OCH KSO

Spillning Björnåsen



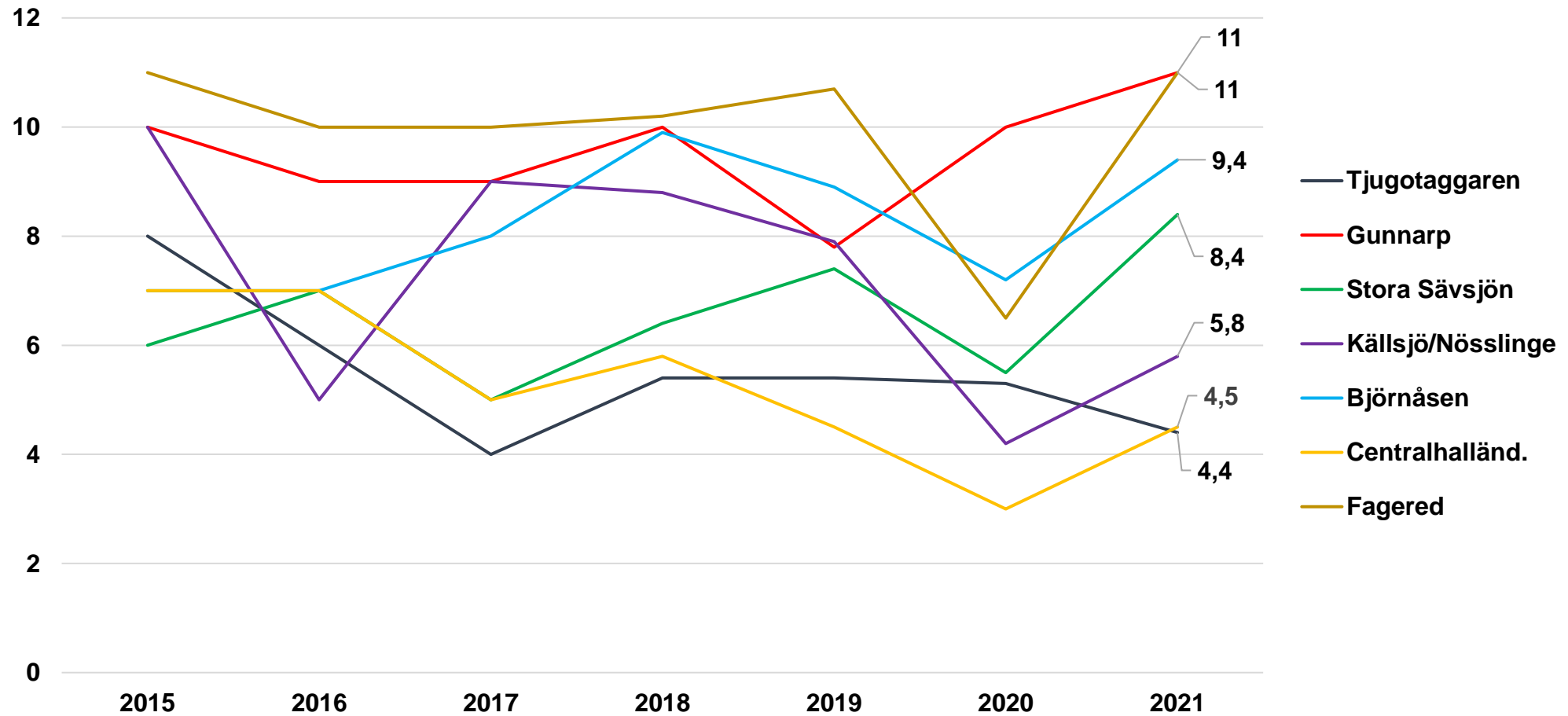
Björnåsen ÄSO OCH KSO

Spillning Björnåsen



Björnåsen ÄSO OCH KSO

Spillning för centrala förvaltningsområdet / ÄSO



Björnåsen ÄSO OCH KSO

Förslag på tilldelning

En sammanvägning av obs, spillningsinventering och avskjutning, visar att stammen troligen ökar. Det har även varit en kall och regnig vår, vilket gynnar älgkorna när dom kalvar. Senare lövsprickning ger ett kraftigare foder för kon när hon nyligen har kalvat. Antal födda kalvar vid jaktstarten 2021 bör därför bli något högre än 2020.

Styrelsen har därför beslutat om att öka tilldelningen till 38 vuxna älgar. 18 i södra området och 20 i norra. Målet i avskjutningen ligger kvar på 32 vuxna djur. Bedömningen är att vi lättare når avskjutningsmålet, utan att behöva tillgripa avlysningsjakt.

Nytt för i år, om riksdagen så beslutar, är att älgjaktstarten låses fast att alltid börja den 8 oktober.

Björnåsen ÄSO OCH KSO

Styrelsen för Björnåsen ÄSO föreslår jakttider för älg

- **Jakten föreslås börja måndagen den 11 oktober för vuxna djur och avslutas söndagen den 7 november. (4 veckor)**
- **Jakt på kalv påbörjas den 11 oktober och avslutas den 31 december. Fri avskjutning av kalv under denna tid. Jakten kan komma att avbrytas tidigare om styrelsen så bedömer.**
- **Tilldelad Tjur får bytas mot ett hondjur. Hondjur får ej bytas mot Tjur.**
- **Ytterligare regler beslutas på älgmötet 2021.**

Björnåsen ÄSO OCH KSO

Tilldelning Björnåsens Älgskötselområde						ÅR 2021							
Förslag :								Norra	Södra				
								Tilldelning	Tilldelning	Fällda älgar			
								570	650	2012-2020			
Tilldelning en vuxen älg på													
Ack.2020	Omr.	Licensinnehavare	Jaktlag	Areal	Ack. 2020	Areal 2021	Tilldelning	Tjur	Hondjur	Tjur	Ko	Kalv	Ack.2021
122	101	Danielsson Ove	Bråtagärde	897	122	1019	1		1	6	5	12	449
109	102	Klas Nilsson	Syrhult	792	109	901	1	1		5	5	18	331
340	103	Antonsson Dan	Gläsbacka	133	340	473	0			1	1	6	473
155	104	Bengtsson Håkan	Gallagärde	314	155	469	0			2	2	7	469
425	105	Bengtsson Björn	Backa	1173	425	1598	2	1	1	9	8	32	458
734	106	Johansson Karl	Äskåsen	948	734	1682	2	1	1	6	7	13	382
88	110	Carlsson Boris	Kila	1605	88	1693	2	1	1	12	12	23	553
213	111	Carlsson Roger	Vismered	67	213	280	0			0	2	0	280
407	112	Kenneth Danielsson	Häljared -305 ha	198	167	365	0			3	3	17	365
195	113	Eliasson Bo	Slätten	323	195	518	0			2	2	3	518
273	114	Verneresson Tobias	Månagärde-Skog	872	273	1145	2	1	1	6	7	24	5
9	115	Haugland Christian	Ängaberg	346	9	355	0			2	2	7	355
114	117	Karlsson Mattias	Spetsebo	568	114	682	1		1	7	6	10	112
481	119	Svensson Ove	Sutarebo	287	481	768	1	1		1	3	2	198
516	120	Johansson Tomas	Lynga	88	516	604	0			0	1	0	604
564	121	Bengtsson Martin	Bäckåsen + 288 ha	1047	804	1851	3	2	1	5	7	18	141
601	122	Karlsson Gilbert	Bringbärsåse +37 ha	604	556	1160	1		1	4	4	8	510

Björnåsen ÄSO OCH KSO

Ack.2020	Omr.	Licensinnehavare	Jaktlag	Areal	Ack. 2020	Areal 2021	Tilldelning	Tjur	Hondjur	Tjur	Ko	Kalv	Ack.2021
27	123	Dahlberg Mikael	Gällsås	1011	27	1038	1	1		6	7	6	388
216	124	Sturesson Mikael	Bössgård - 23 ha	719	209	928	1		1	5	5	8	278
437	125	Karlsson Karl	Århult	209	437	646	1	1		1	2	3	76
632	128	Mårtensson Arvid	Åkroken	426	632	1058	1	1		0	0	4	408
460	129	Ledel Per	Skärsjön	925	460	1385	2	1	1	6	6	16	85
110	131	Åsälv Patrik	Ryen - 61 ha	442	96	538	0			3	4	11	538
77	134	Svensson Erling	Haxered	498	77	575	1		1	3	3	9	5
26	135	Svensson Christer	Kurhult	354	26	380	0			2	3	5	380
584	136	Svensson Kurt-Inge	Klev-Skärvered	632	584	1216	2	1	1	2	3	6	76
348	139	Bergman Roger	Riserna	135	348	483	0			1	0	2	483
185	143	Davidsson Ulf	Björnåsen	402	185	587	1		1	3	2	4	17
748	146	Brixson Jonas	Yngered	459	748	1207	1		1	3	2	10	557
392	147	Larsson Ove	Linnesåsen	718	392	1110	1		1	5	5	13	540
77	148	Claesson Roland	Skinnarlyngen	303	77	380	0			2	1	6	380
725	149	Johansson Tore	Stocken	388	725	1113	1		1	2	1	3	463
767	150	Nilsson Karl-Gustav	Sjönevad	1125	767	1892	2	1	1	8	7	18	592
129	151	Persson Per Anders	Ryssgårde Åhs	477	129	606	0			3	3	5	606
189	153	Bengtsson Niklas	Månsabo	21	189	210	0			0	0	0	210
185	154	Karlsson Dan	Yttregård-Överås	155	185	340	0			3	2	5	340
407	155	Johansson Henrik	Eriksdal/Yered	325	407	732	1		1	2	2	10	82
306	156	Johansson Ulf	Sjösgårde + 168	352	306	658	1	1		1	2	10	8
495	157	Karlsson Sören	Lia	609	495	1104	1	1		3	4	6	454

Björnåsen ÄSO OCH KSO

Ack.2020	Omr.	Licensinnehavare	Jaktlag	Areal	Ack. 2020	Areal 2021	Tilldelning	Tjur	Hondjur	Tjur	Ko	Kalv	Ack.2021
54	158	Bengtsson Nils	Glostorp	498	54	552	0			3	3	10	552
30	159	Josefsson Lennart	Hukered	160	30	190	0			2	1	2	190
748	160	Johansson Lars-Erik	Askome + 230	556	748	1304	2	1	1	0	0	3	4
276	161	Olsson Bo-Göran	Fnattagård	351	276	627	0			1	0	1	627
335	163	Larsson Rolf-Inge	Floastad +49,5 ha	190	391	581	0			0	0	0	581
516	165	Wenåker Magnus	Veneberg	162	516	678	1		1	0	0	0	28
268	166	Albrektsson Bengt	Tenlingabo	131	268	399	0			0	1	7	399
126	167	Thomas Eliasson	Bredshult	63	126	189	0			0	0	0	189
234	168	Sven Johansson	Torshög	39	234	273	0			0	0	0	273
290	169	Bo Cullsjö	Älgarås	52	290	342	0			0	0	0	342
433	170	Jan-Olof Andersson	Skarvabäcken	86	433	519	0			0	0	0	519
458	171	Carlsson Roger	Norrmastorp	110	458	568	0			0	0	0	568
404	172	Persson Sven-Arne	Gällsås 4:16	107	404	511	0			0	0	0	511
313	173	Gunnarsson Rodny	Skälstorp	402	313	715	1	1		0	1	2	145
157	174	Persson Krister	Tubbared - Boarp	148	157	305	0			0	0	1	305
		Markreserv	Norra	20									
		Markreserv	Södra	189									
17510			Totalt	24211	17500	39403	38	18	20	141	147	386	16873
			Norra området		10 Tjurar	10 hondjur							
			Södra området		8 Tjurar	10 hondjur							

Björnåsen ÄSO OCH KSO

**Hälsningar från styrelsen i
Björnåsens älg och kronskötselområde**