

Björnåsen ÄSO och KSO

Samrådsmöte våren 2023



Agenda

- Redovisning av avskjutning 2022
- Redovisning av älgobs 2022
- Diskussion om älgstammens status
- Fika
- Redovisning av spillningsinventering 2023
- Diskussion om älgstammens täthet
- Markägarna – hur ser det ut med skador?
- Förslag till avskjutning 2023
- Avslut

Björnåsen ÄSO och KSO

Under jakten 2022 beslutades på älgmötet att 38 vuxna älgar skulle tilldelas för hela området. Fördelningen beslutades till 18 vuxna till det södra området och 20 älgar i det norra . Målet i avskjutning var bestämt till 32 vuxna djur. Jakttiden för vuxna beslutades till 4 veckor.

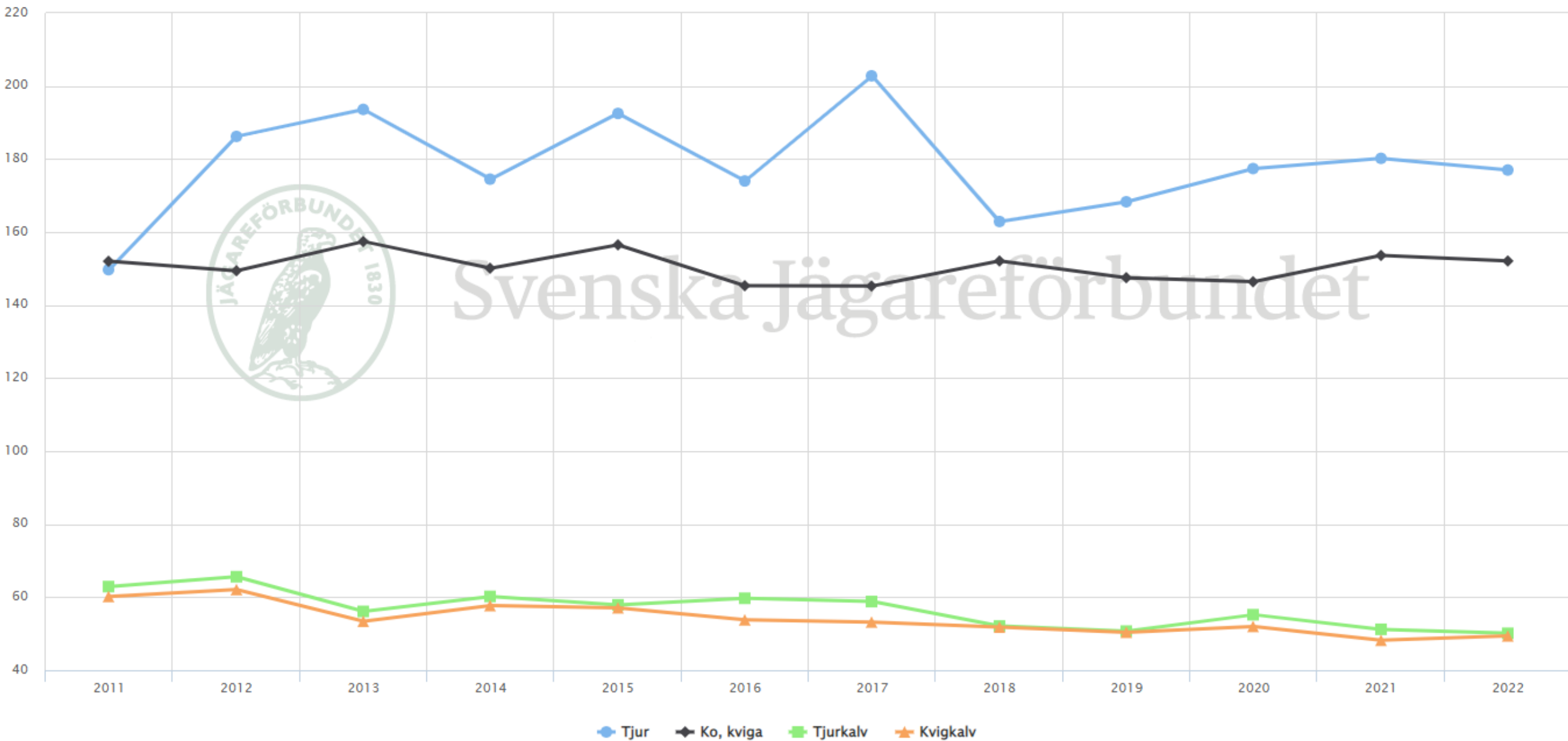
Efter 4 veckor hade det fällts sammanlagt 30 vuxna älgar. 17 i norra och 13 i södra området.

Björnåsen ÄSO och KSO

Avskjutningen av kalv under hösten 2022 blev 33 fällda kalvar, (21 tjurkalvar och 12 kvigkalvar) Detta svarade någorlunda väl mot målet på att 55% av avskjutningen skulle utgöras av kalv.

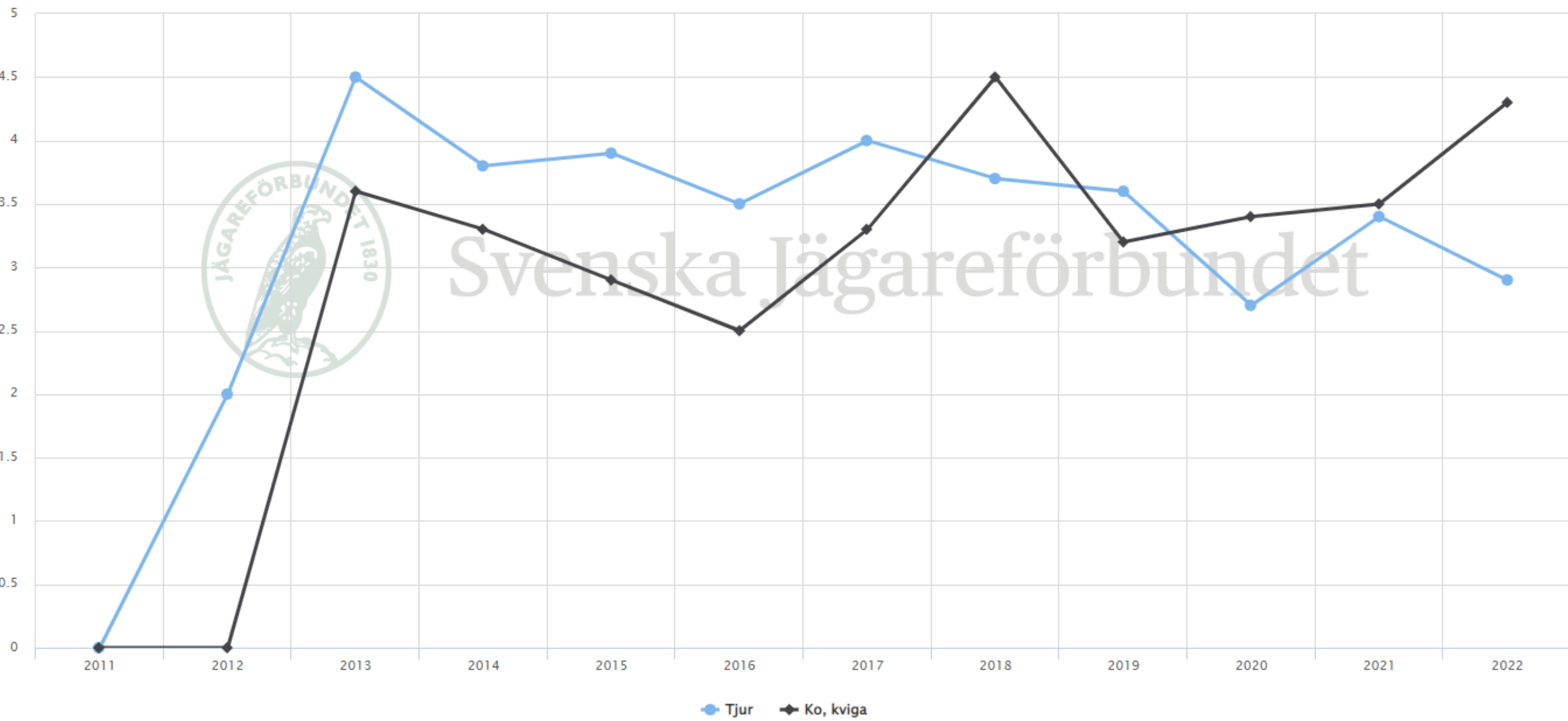
Kalvvikterna är fortsatt låga, även om de verkar ha stabiliserats på den låga nivån. Det är samma tendens som i hela södra Sverige.

Genomsnittlig slaktvikt: Genomsnittlig slaktvikt älg 13-82-18-034-Ä Björnåsens älg- och kronhjortsskötselområde 2011-2022



Svenska Jägareförbundet

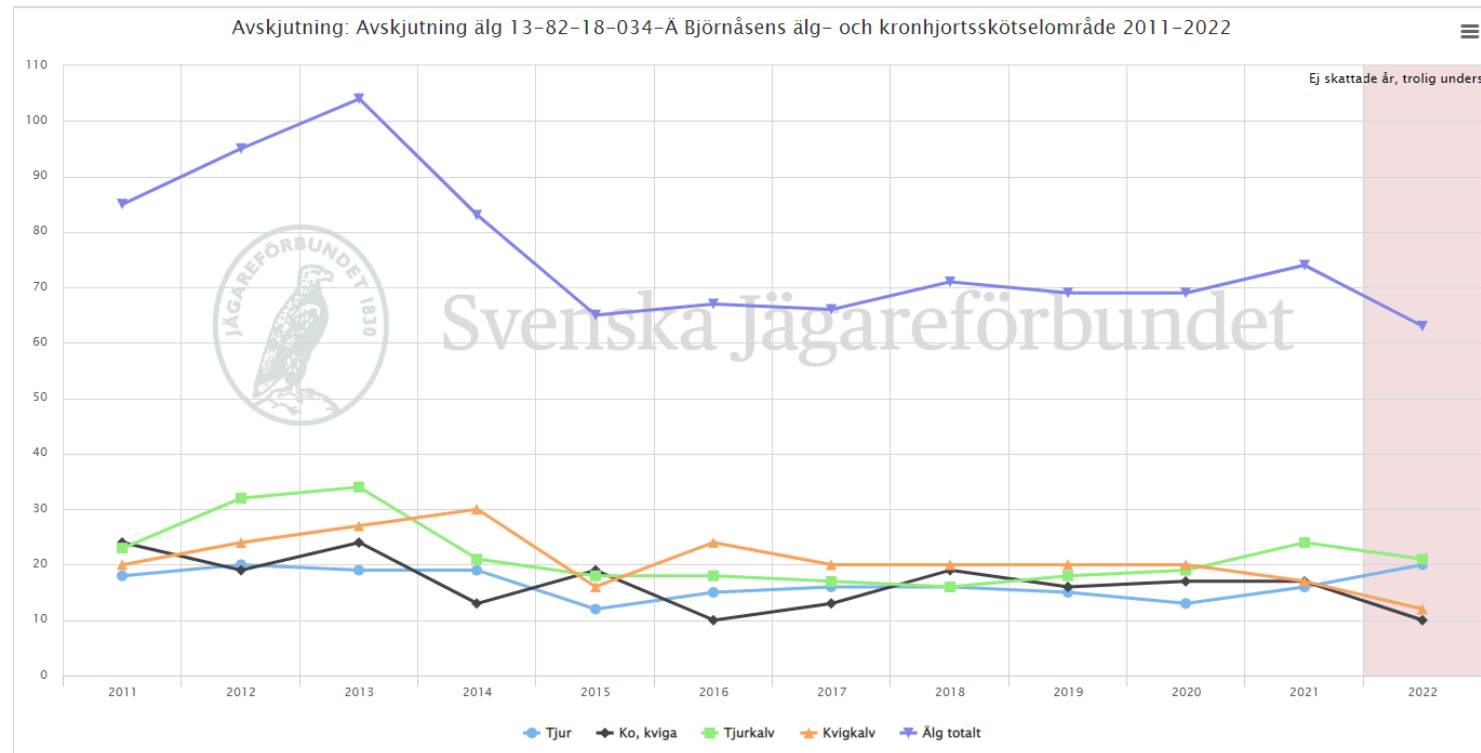
Medelålder vuxna han- och hondjur: Medelålder vuxna han- och hondjur älg 13-82-18-034-Ä Björnåsens älg- och kronhjortsskötselområde 2011-2022



Hornutveckling - genomsnittligt antal taggar: Hornutveckling - genomsnittligt antal taggar älg 13-82-18-034-Ä Björnåsens älg- och kronhjortsskötselområde 2011-2022



Björnåsen ÄSO OCH KSO



Björnåsen ÄSO OCH KSO

Avskjutning av kronhjort

Jaktåret 2022/2023 beslöts att ha en tilldelning av kronhjort på 11 kalvar, 3 hjortar och 4 hind. Av de tilldelade hjortarna skulle 2 vara med max 8 taggar samt 1 kapital hjortar.

Utfallet blev 3 kalvar, 2 hind och 2 st 8 taggar samt 1 kapital.

Björnåsen ÄSO OCH KSO

Sammanställning av älg-obs 2022

Älgobsen som ska utföras de 30 första dygnet av jakten nådde upp till 6476 timmar. Det är viktigt att det är över 5000 timmar för att resultatet ska vara statistiskt säkerställt. Södra resp. norra områdena är var för sig inte tillförlitliga i resultatet, eftersom det inte når upp till 5000 timmar vardera, men sammantaget är resultatet godkänt. Indextalen blev för norra 0,096, resp. 0,068 för södra.
(Antal observerade älgar/timme)

Björnåsen ÄSO har under flera år haft 4 veckor för vuxna älgar. Detta passar bra med tiden då obsen utförs. Det gäller att få in så många timmar som möjligt under de 4 första veckorna för att obsen ska bli så tillförlitlig som möjligt.

Björnåsen ÄSO OCH KSO

Antal älg-obs 2022

Norra området

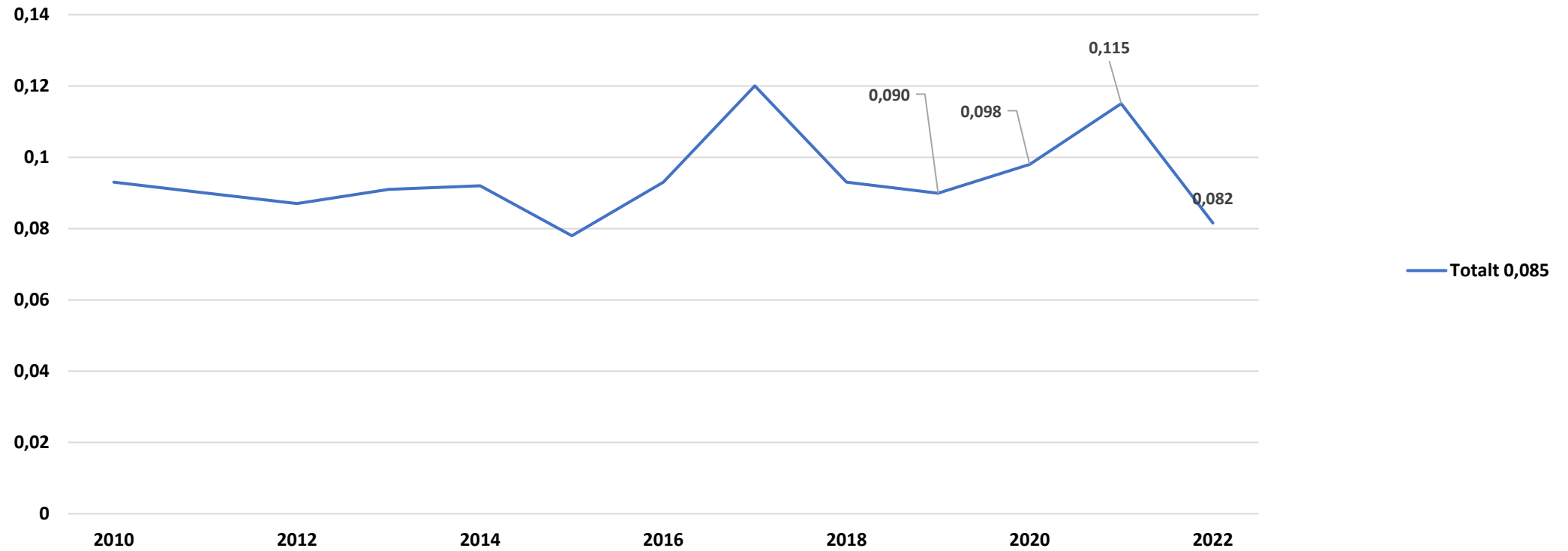
79	tjurar
60	ensamma hondjur
53	kor med 1 kalv
8	kor med 2 kalvar
69	Kalvar
3	Ensam kalv
3	Okänt djur
302	Totalt antal obs
3149	Obs-timmar
0,60	Kalvar / hondjur

Södra området

93	Tjurar
34	ensamma hondjur
37	kor med 1 kalv
3	kor med 2 kalvar
43	kalvar
0	ensam kalv
0	okänt djur
226	Totalt antal obs
3327	Obs-timmar
0,58	Kalvar / hondjur

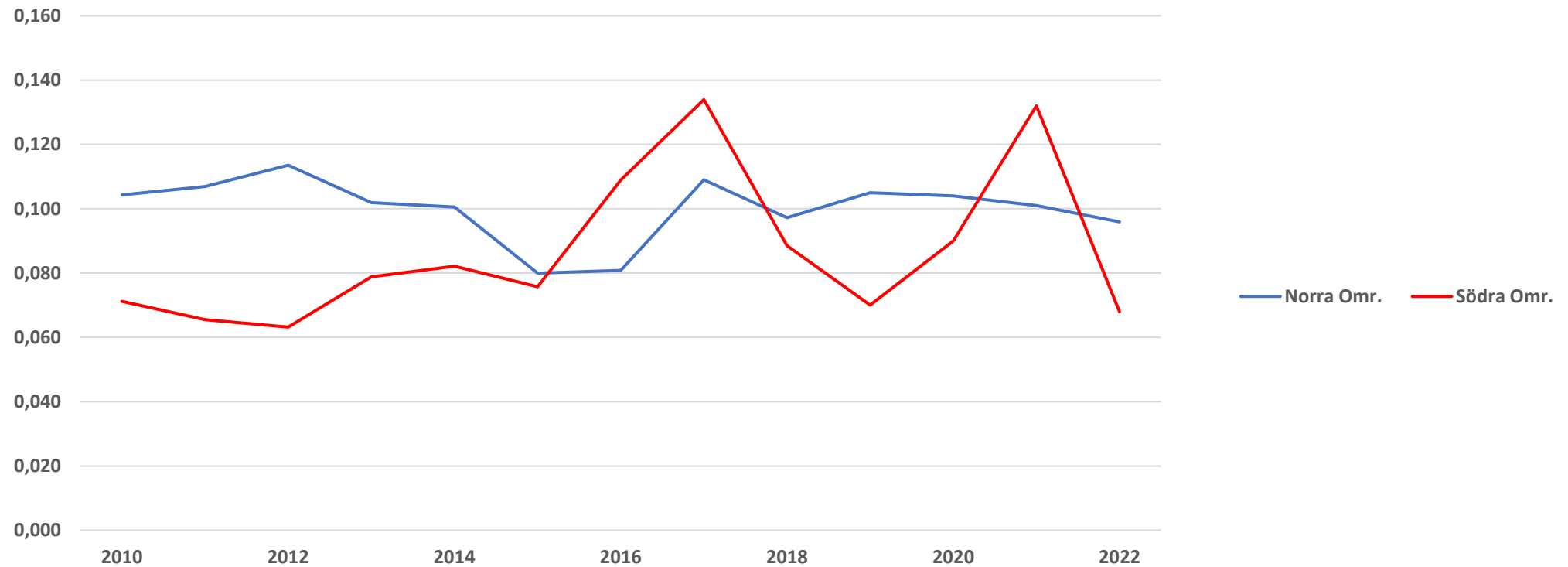
Björnåsen ÄSO OCH KSO

Obs Björnåsen



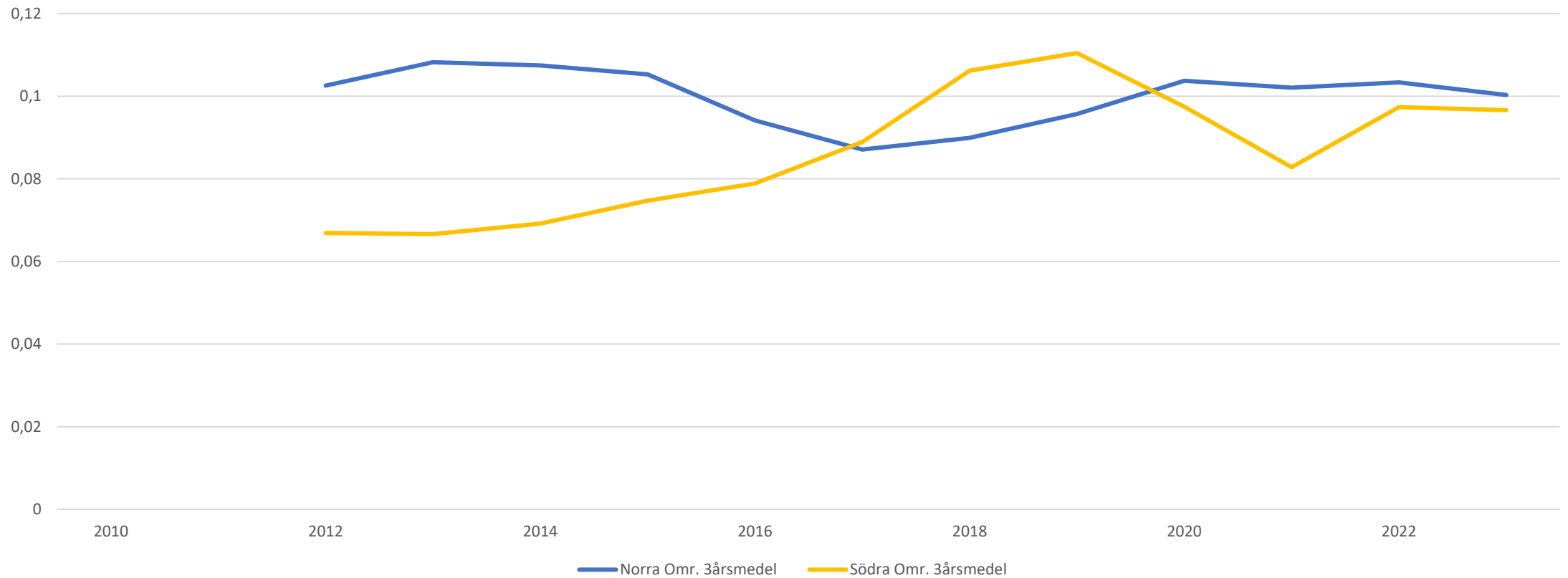
Björnåsen ÄSO OCH KSO

Obs över norra och södra



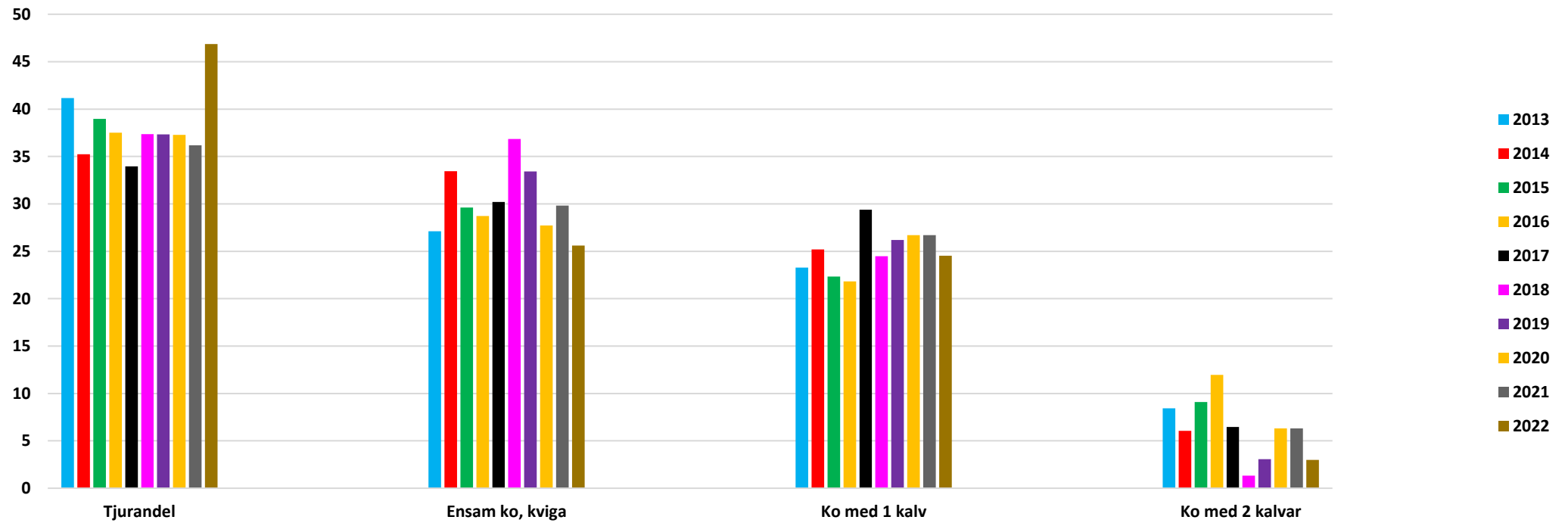
Björnåsen ÄSO OCH KSO

3årsmedel norra och södra



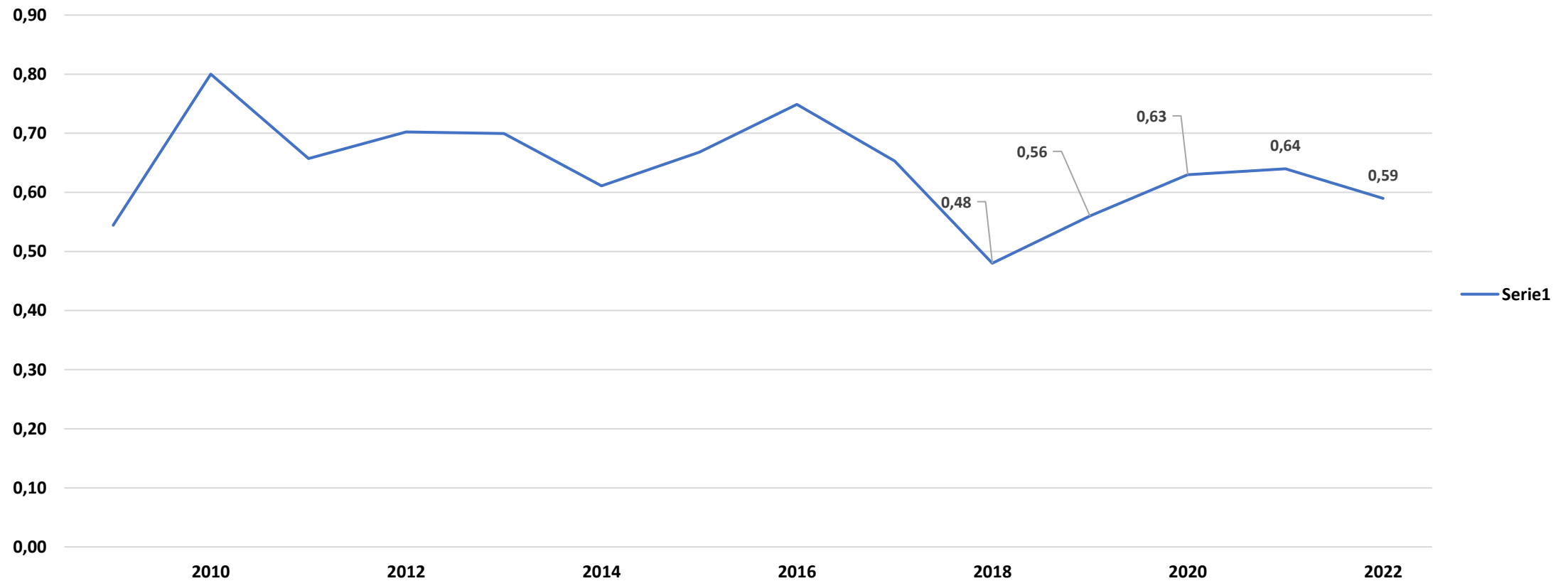
Björnåsen ÄSO OCH KSO

Obs över vuxna djur

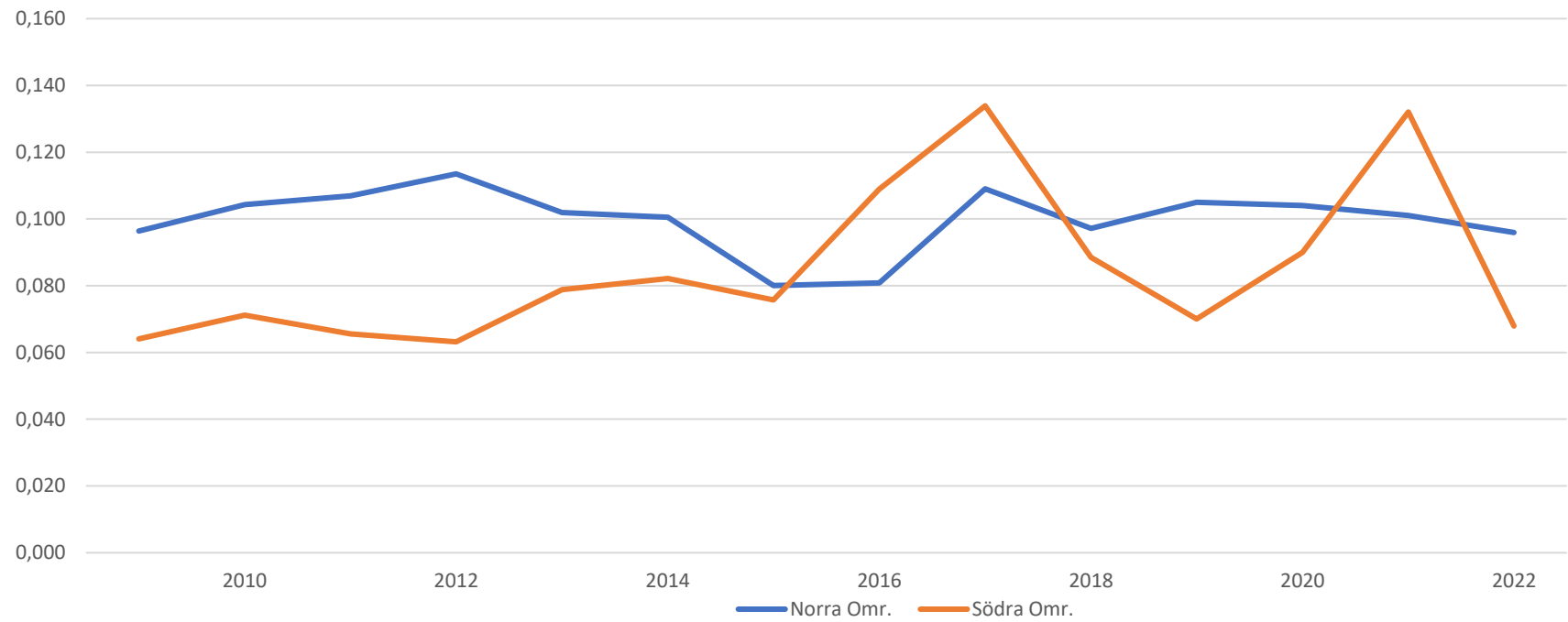


Björnåsen ÄSO OCH KSO

Reproduktion Totalt



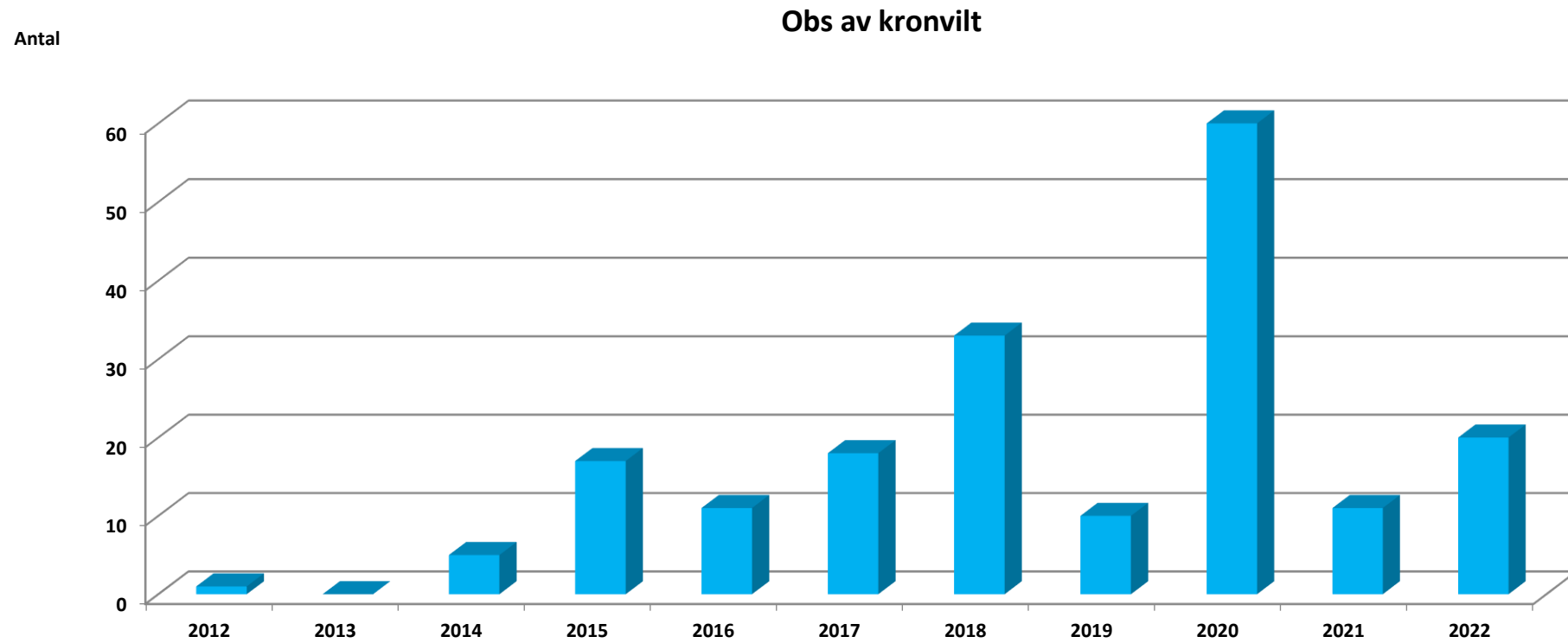
Reproduktion per område



Diskussion!

- Vi har nu sett hur älgstammen ser ut i våra skogar – är vi nöjda?
- Om vi inte är nöjda, vad kan vi ändra på?

Björnåsen ÄSO OCH KSO



Björnåsen ÄSO OCH KSO

- **Obs-statistiken för kronhjort är svårtolkad då kronviltet inte är utbrett inom hela vårt område, samt att det är ett flocklevande vilt där en flock som rör sig i ett område kan generera väldigt mycket obs.**

Björnåsen ÄSO OCH KSO

Resultat av spillningsinventering älg 2023

Resultatet av spillningsinventering visar, för hela Björnåsen, ett resultat på 7,32 älgar/1000 ha.

För södra området blev värdet 6,2 älgar/1000 ha. För norra 8,3 älgar/1000 ha. Osäkerheten i utfallet ökar med färre inventeringsytor. Det är därför viktigt att så många ytor som möjligt blir inventerade. Felmarginalen kan beräknas till ca 18% med 95 % sannolikhet.

I diagrammet med de sju ÄSO:n som ingår i Centrala förvaltningsområdet är osäkerheten i resultatet större för mindre områden.

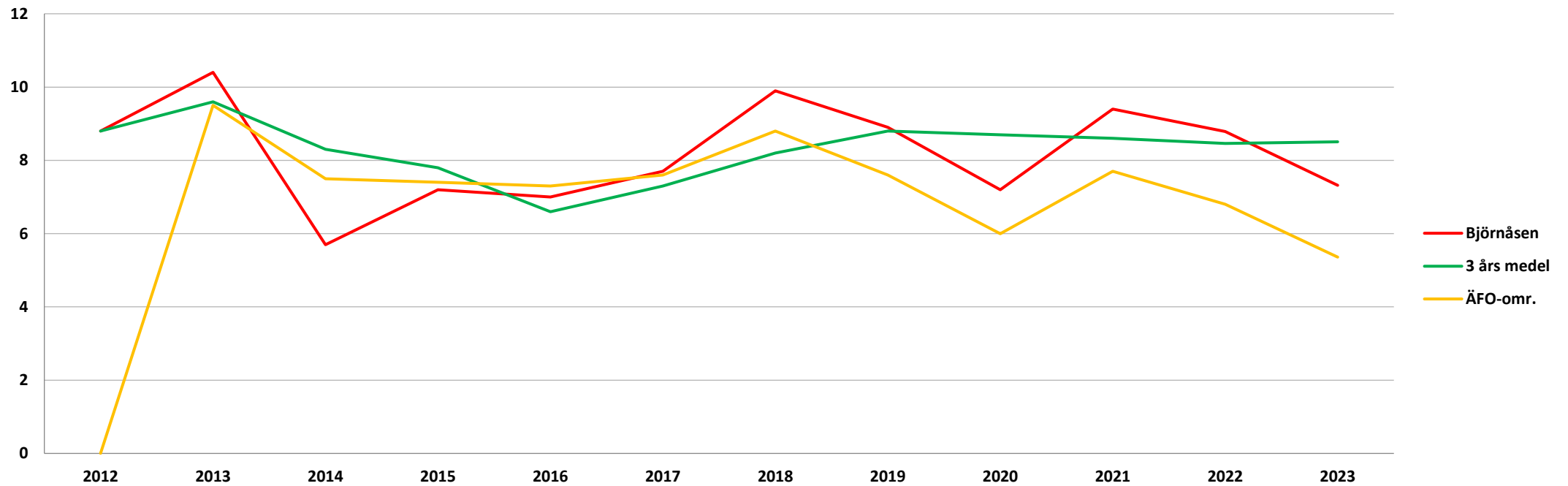
I det följande finns utfallet av inventeringen i form av några grafer.

Björnåsen ÄSO OCH KSO

Totalt Björnåsen					
Antal spill.	207				
Antal ytor	857				
Antal dag	198,851				
Spill per dag	1,282				
Index Spill/yta	0,24154				
Älg/1000ha	7,32				
<i>* Spillning per dygn beräknas till 16,6</i>					
Södra området		Norra området			
Antal spill.	81	Antal spill.	126		
Antal ytor	397	Antal ytor	460		
Antal dag	198,58	Antal dag	199,0860215		
Index Spill/yta	0,20403	Index Spill/yta	0,273913043		
Älg/1000ha	6,19	Älg/1000ha	8,29		
<i>* Spillning per dygn beräknas till 16,6</i>		<i>* Spillning per dygn beräknas till 16,6</i>			

Björnåsen ÄSO OCH KSO

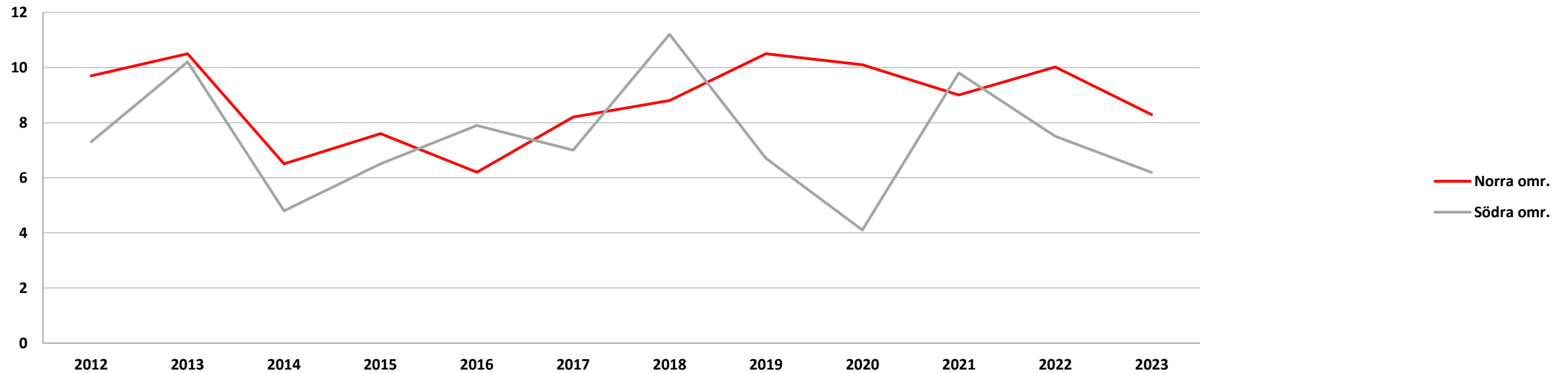
Spillning Björnåsen



Björnåsen ÄSO OCH KSO

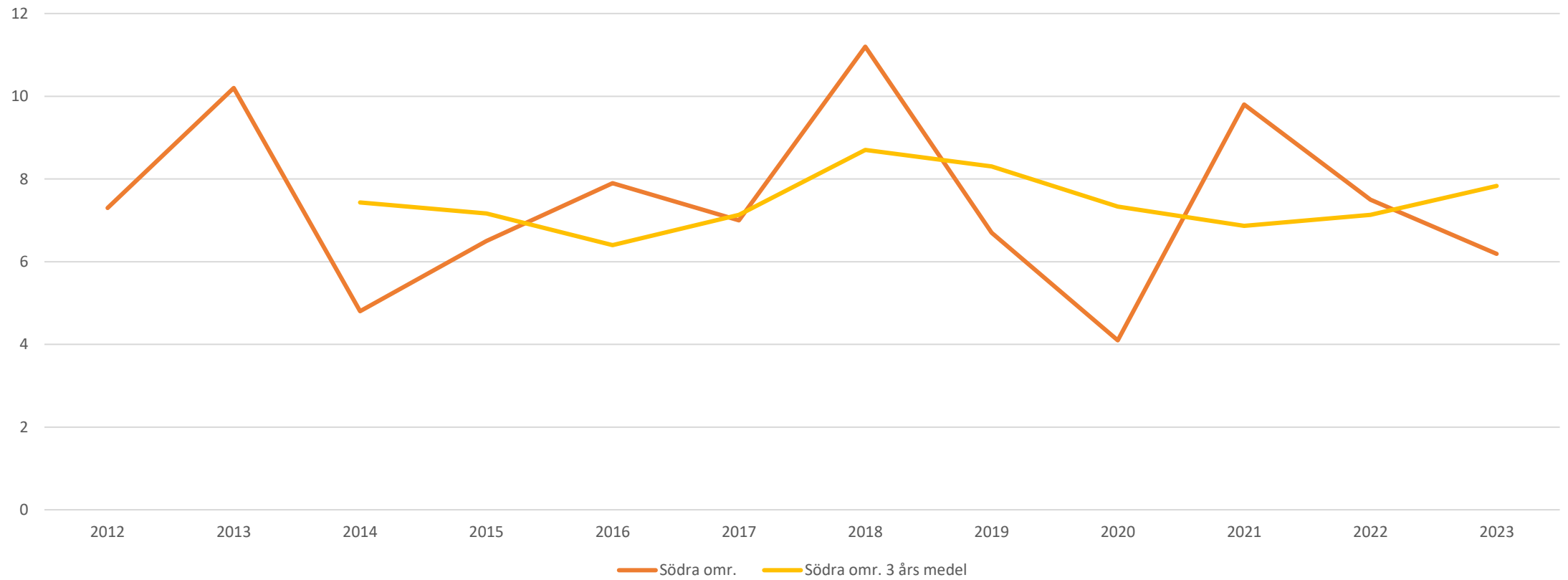


Spillning Björnåsen

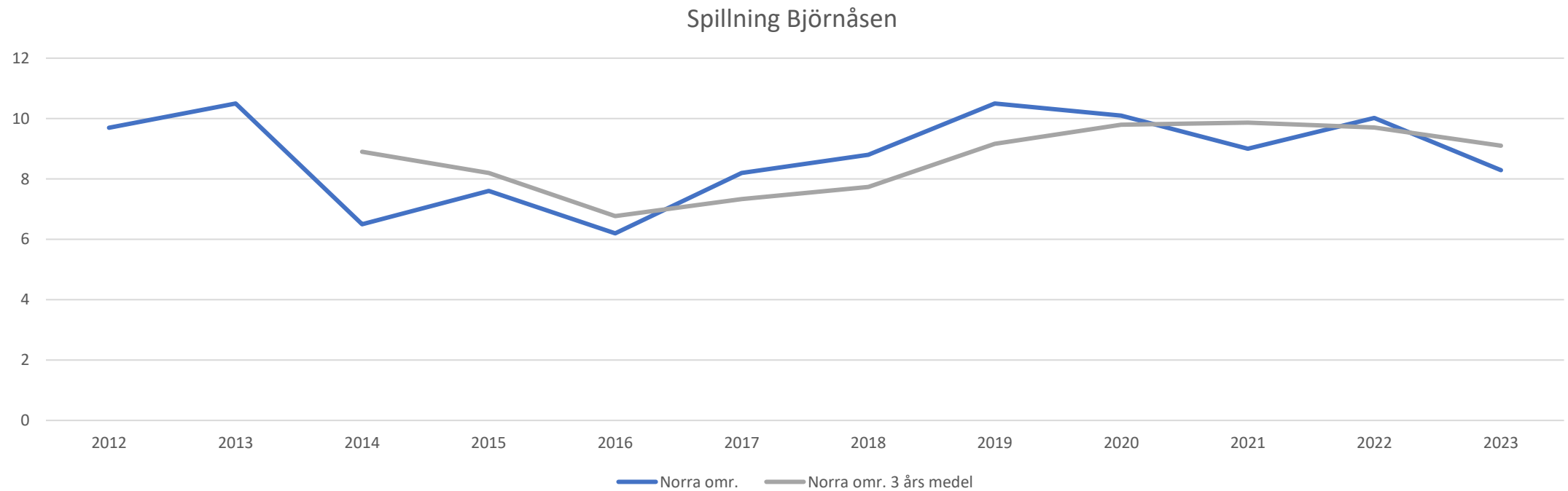


Björnåsen ÄSO OCH KSO

Spillning Björnåsen

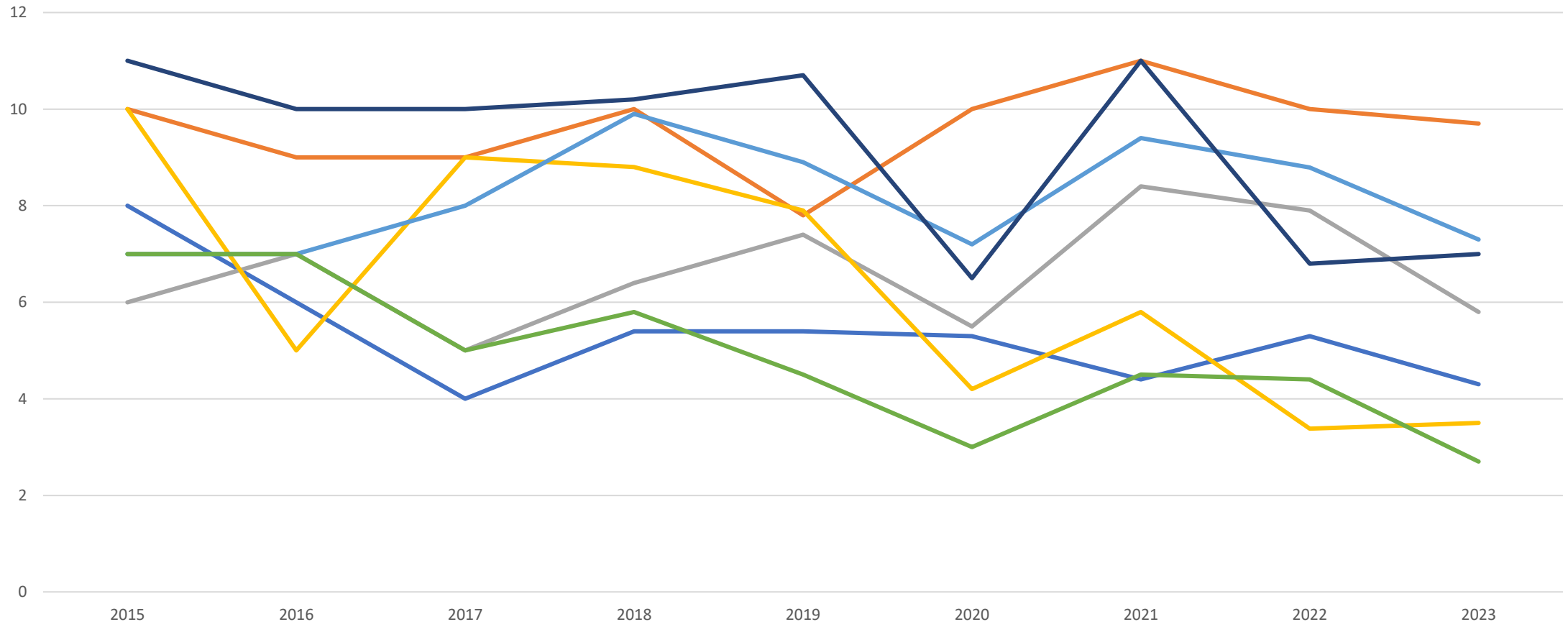


Björnåsen ÄSO OCH KSO



Björnåsen ÄSO OCH KSO

BJÄSO/ÄFO



Tjugotaggaren Gunnarp Stora Sävsjön Källsjö/Nösslinge Björnåsen Centralhalländ. Fagered

Diskussion!

- Vi har nu sett vilken älgtäthet vi har i området – är den stammen lagom tät?
- Övrigt klövvilt – konkurrens?

Markägarna

- Viltskador på skog och gröda?

Björnåsen ÄSO OCH KSO

Förslag på tilldelning

En sammanvägning av obs, spillningsinventering och avskjutning har legat till grund för styrelsens arbete med att ta fram ett tilldelningsförslag för 2023 års älgjakt.

Målet i nuvarande skötselplan är 7,5 älgar/1000 ha i vinterstam. Dvs vi är nu under målet, detta har också vägts in i arbetet med att ta fram ett tilldelningsförslag.

Björnåsen ÄSO OCH KSO

- **Styrelsen har beslutat om att föreslå en minskad tilldelning om 27 vuxna älgar. 12 i södra området (780 ha/älg) och 15 i norra (750 ha/älg). Målet i avskjutningen ligger kvar på 23 vuxna djur. Bedömningen är att vi lättare når avskjutningsmålet, utan att behöva tillgripa avlysningsjakt.**
- **20 tjurar, 7 hondjur**
- **Kalvjakt regulator utifrån inkalvning**

Björnåsen ÄSO OCH KSO

Styrelsen för Björnåsen ÄSO föreslår jakttider för älg

- **Jakten föreslås börja söndagen den 8 oktober för vuxna djur och avslutas lördagen den 4 november. (4 veckor)**
- **Jakt på kalv påbörjas den 8 oktober och avslutas den 31 december. Fri avskjutning av kalv under denna tid. Jakten kan komma att avbrytas tidigare om styrelsen så bedömer.**
- **Tilldelat kön gäller, dvs inga byten av tjur till hondjur. OBS! Nytt för i år**
- **Ytterligare regler beslutas på älgmötet 2023.**

Ack.2022	Omr.	Licensinnehavare	Jaktlag	Areal	Ack. 2022	Areal 2023	Tilldelning
146	101	Danielsson Ove	Bråtagårde	897	146	1043	1
523	102	Klas Nilsson	Syrhult	792	523	1315	1
6	103	Antonsson Dan	Gläsbacka	133	6	139	0
183	104	Bengtsson Håkan	Gallagårde	314	183	497	0
431	105	Bengtsson Björn	Backa	1173	431	1604	2
630	106	Johansson Karl	Åskåsen	948	630	1578	2
358	110	Carlsson Boris	Kila	1605	358	1963	2
347	111	Carlsson Roger	Vismered	67	347	414	0
563	112	Kenneth Danielsson	Häljared	198	563	761	1
141	113	Eliasson Bo	Slätten	323	141	464	0
277	114	Verneresson Tobias	Månagårde-Skog	872	277	1149	1
101	115	Haugland Christian	Ångaberg	346	101	447	0
80	117	Karlsson Mattias	Spetsbo	568	80	648	0
485	119	Svensson Ove	Sutarebo	287	485	772	1
692	120	Johansson Tomas	Lynga	88	692	780	1
588	121	Bengtsson Martin	Bäckåsen	1047	588	1635	2
474	122	Karlsson Gilbert	Bringbärsåsen	604	474	1078	1
74	123	Dahlberg Mikael	Gällsås	1057	74	1131	1
297	124	Sturesson Mikael	Bössgård	719	297	1016	1
285	125	Karlsson Karl	Århult	209	285	494	0
134	128	Mårtensson Avid	Åkroken	426	134	560	0
310	129	Ledel Per	Skärsjön	925	310	1235	1
274	131	Åsälv Patrik	Ryen	439	274	713	0
503	134	Svensson Erling	Haxered	498	503	1001	1
134	135	Svensson Christer	Kurhult	354	134	488	0
108	136	Svensson Kurt-Inge	Klev-Skärvered	632	108	740	0
618	139	Bergman Roger	Risema	135	618	753	0
419	143	Davidsson Ulf	Björnåsen	402	419	821	1

Ack.2022	Omr.	Licensinnehavare	Jaktlag	Areal	Ack. 2022	Areal 2023	Tilldelning
316	146	Holm Johan	Yngered	459	316	775	0
58	147	Larsson Ove	Linnesåsen	718	58	776	1
683	148	Clæsson Roland	Skinnarflyngen	303	683	986	1
151	149	Johansson Tore	Stocken	388	151	539	0
210	150	Nilsson Karl-Gustav	Sjönevad +160 ha	1215	338	1553	1
383	151	Persson Per Anders	Ryssgårde-Överås -5 ha	469	750	1219	1
231	153	Bengtsson Niklas	Månsabo utgår	21	231	0	0
495	154	Karlsson Dan	Yttregård-Överås utgår	155	495	0	0
407	155	Johansson Henrik	Eriksdal/Yered	325	407	732	0
360	156	Johansson Ulf	Sjösgårde	352	360	712	0
363	157	Karlsson Sören	Lia	609	363	972	1
295	158	Bengtsson Nils	Glostorp -8 ha	464	295	759	0
350	159	Josefsson Lennart	Hukered +21 ha	181	581	762	0
637	160	Johansson Lars-Erik	Askome	633	637	1270	1
278	161	Olsson Bo-Göran	Fnattagård	351	278	629	0
67	163	Larsson Rolf-Inge	Floastad	190	67	257	0
190	165	Wenåker Magnus	Veneberg	162	190	352	0
530	166	Albrektsson Lennart	Tenlingabo	131	530	661	0
252	167	Thomas Eliasson	Bredshult	63	252	315	0
358	168	Sven Johansson	Torshög	85	358	443	0
394	169	Bo Cullsjö	Algarås	52	394	446	0
5	170	Jan-Olof Andersson	Skarvabäcken	86	5	91	0
78	171	Carlsson Roger	Norrmastorp	110	78	188	0
618	172	Persson Sven-Arne	Gallsås 4.16	107	618	725	0
547	173	Gunnarsson Rodney	Skälstorp	402	547	949	1
453	174	Persson Krister	Tubbared - Boarp	148	453	601	0
274	175	Svensson Torsten	Musåns	237	274	511	0
		Markreserv	Norra	20			
		Markreserv	Södra	143			
17890			Totalt	24637	18616	42462	27

Björnåsen ÄSO OCH KSO

Förslag på tilldelning av kronhjort 2023

Inför jaktåret 2023/2024, föreslår styrelsen en tilldelning enl. följande.

1 st. kapital kronhjort (mer än 8 taggar).

2 st. kronhjort med högst 8 taggar.

4 st. kronhindar.

11 st. kronkalvar.

Björnåsen ÄSO OCH KSO

Tack för visat intresse!