

Höstmöte 2026

Härlunda-Vinköls Älgskötselområde

Vinköls hembygdsgård 21 september 2026.

Höstmötet 2026

- Skötselområdets årshjul
- Kort summering av föregående jakt
- Resultat från spillningsinventeringen
- Genomgång av älgskötselplan för 2025-2027
  - Avskjutningsmål, tilldelning och regler
- Genomgång av kronhjortskötselplan 2025-0207
  - Ansökningsprocess och beslut
  - Förslag till avskjutningsmål och regler
- Inför höstens älgobs
- Inför höstens spillningsinventering
- Övrigt

Röstlängd jaktåret 2026-2027

ÄSO Härlunda-Vinköl

Undergrupp	Älgreal / antal röster	Andel av röstantalet %
HVK	3 216	18%
MVG	4 697	27%
Norra Vånga	6 187	35%
Stenum	3 551	20%
Total älgareal	**17 651**	**100 %**

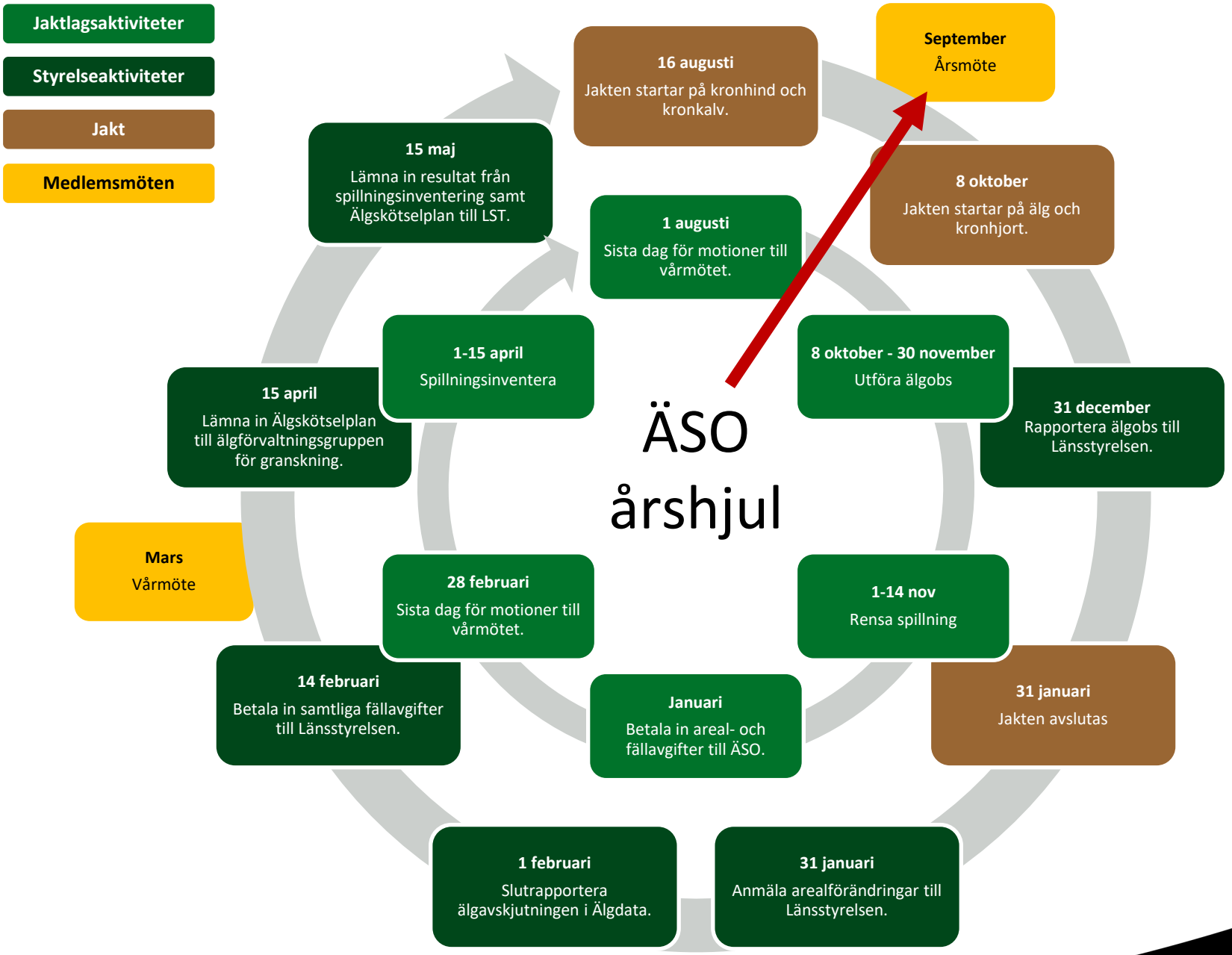
Jaktlagsaktiviteter
Styrelseaktiviteter
Jakt
Medlemsmöten
ÄSO årshjul
16 augusti
Jakten startar på kronhind och kronkalv.
September
Årsmöte
8 oktober
Jakten startar på älg och kronhjort.
1 augusti
Sista dag för motioner till vårmötet.
15 maj
Lämna in resultat från spillningsinventering samt Älgskötselplan till LST.
1-15 april
Spillningsinventera
8 oktober - 30 november
Utföra älgobs
31 december
Rapportera älgobs till Länsstyrelsen.
15 april
Lämna in Älgskötselplan till älgförvaltningsgruppen för granskning.
Mars
Vårmöte
28 februari
Sista dag för motioner till vårmötet.
1-14 nov
Rensa spillning
14 februari
Betala in samtliga fällavgifter till Länsstyrelsen.
Januari
Betala in areal- och fällavgifter till ÄSO.
31 januari
Jakten avslutas
1 februari
Slutrapportera älgavskjutningen i Älgdata.
31 januari
Anmäla arealförändringar till Länsstyrelsen.

Älgjakten 2025/26

Kort summering

Avskjutning under jaktåret 2025/26

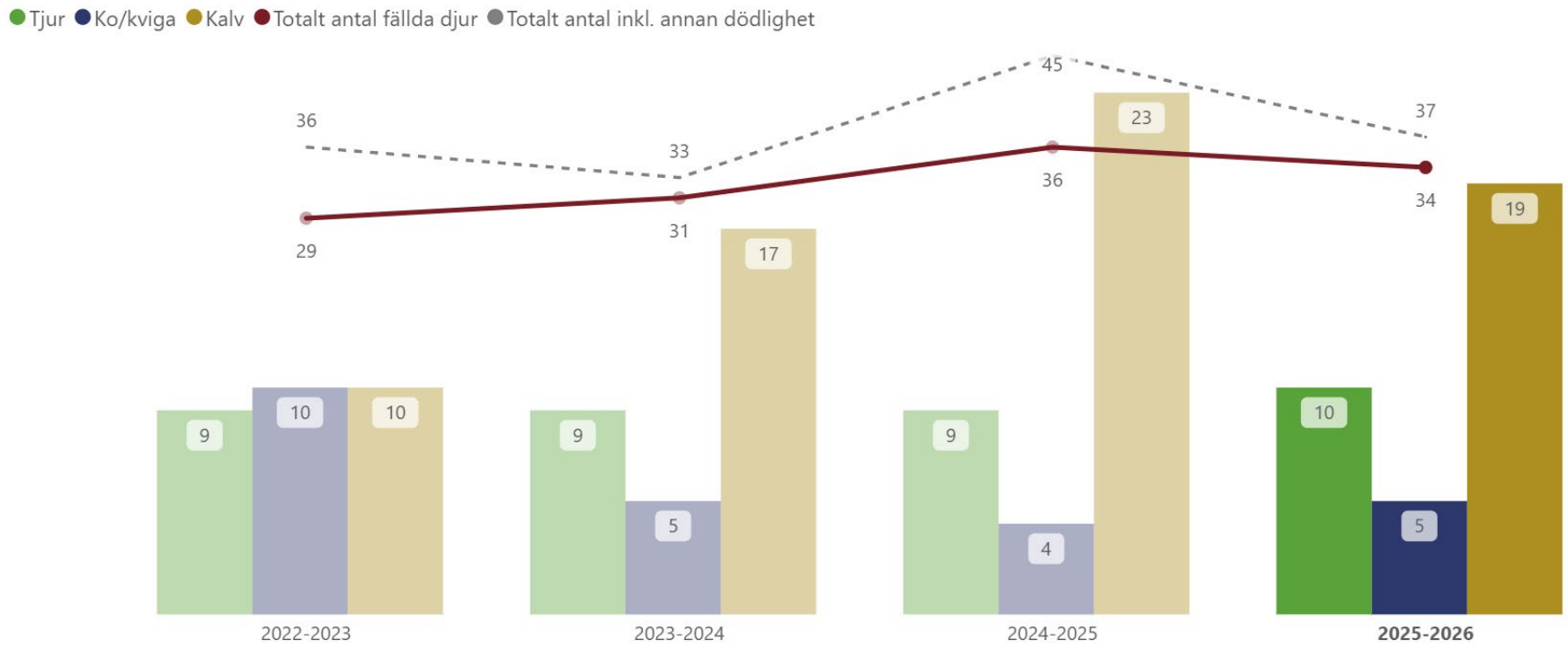

Kalvandel perioden

56 %

Tjurandel perioden

67 %

Mål 55 %

Mål 50 %

Länsstyrelsen Västra Götaland

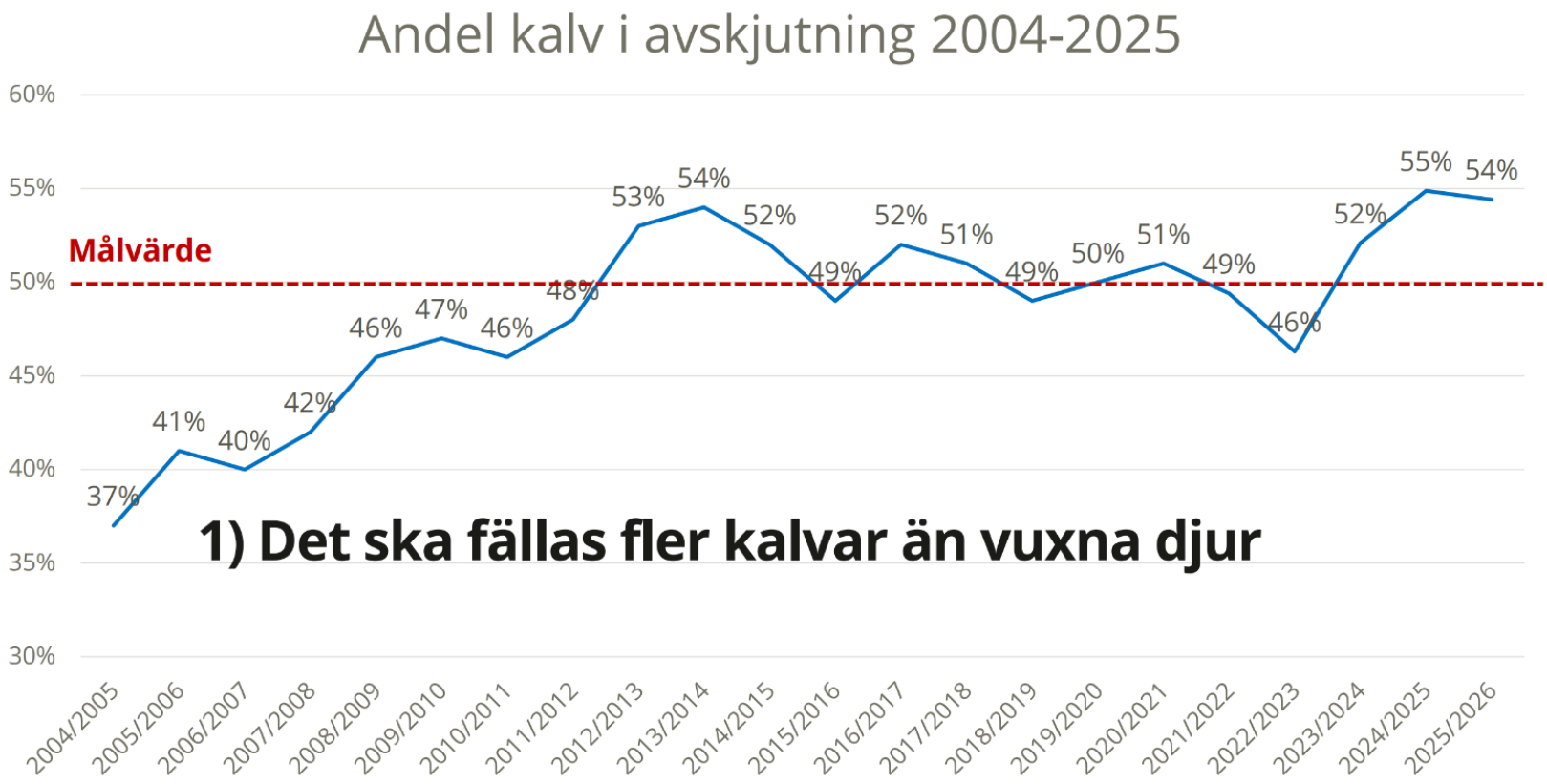

1) Det ska fällas fler kalvar än vuxna djur

Kalvandel perioden

56 %

Vårt ÄSO

Jägareförbundet 1830

Uppfyllnad av planerad avskjutning inom länets älgskötselområden 2025/26

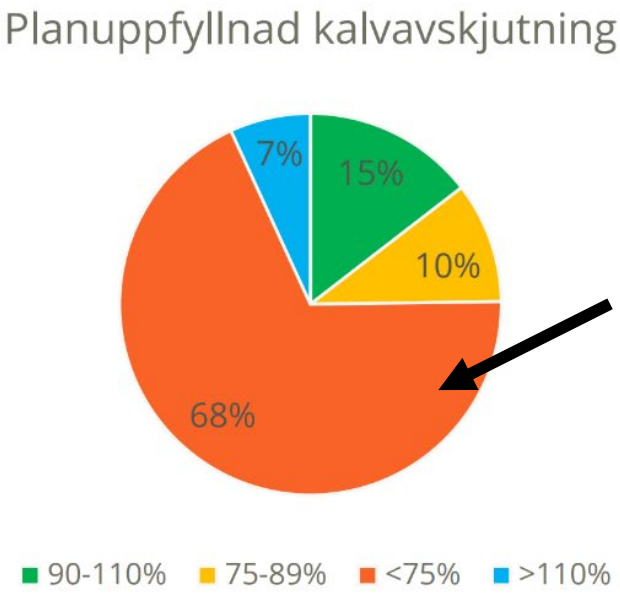

Vårt ÄSO

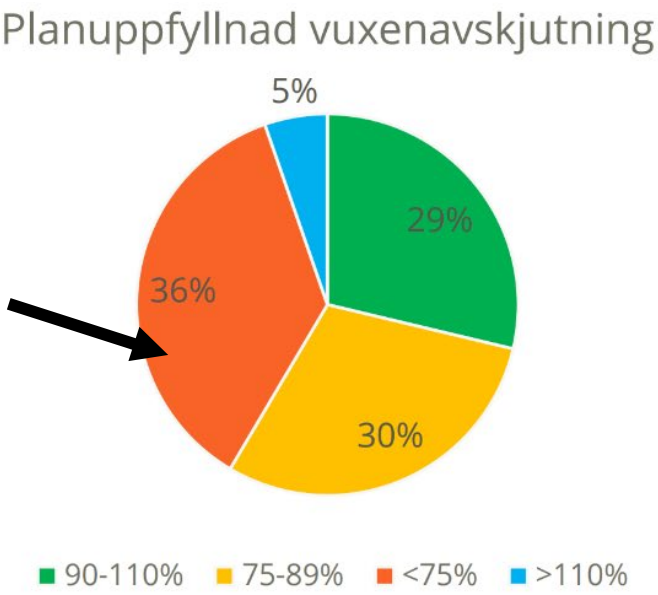

Vårt ÄSO = 68 %

Vårt ÄSO = 63 %

Avskjutning 2025/2026

ÄFO

Antal fällda

(fällda per 1000 ha)

Härlunda-Vinköl 2025/26: 1,4

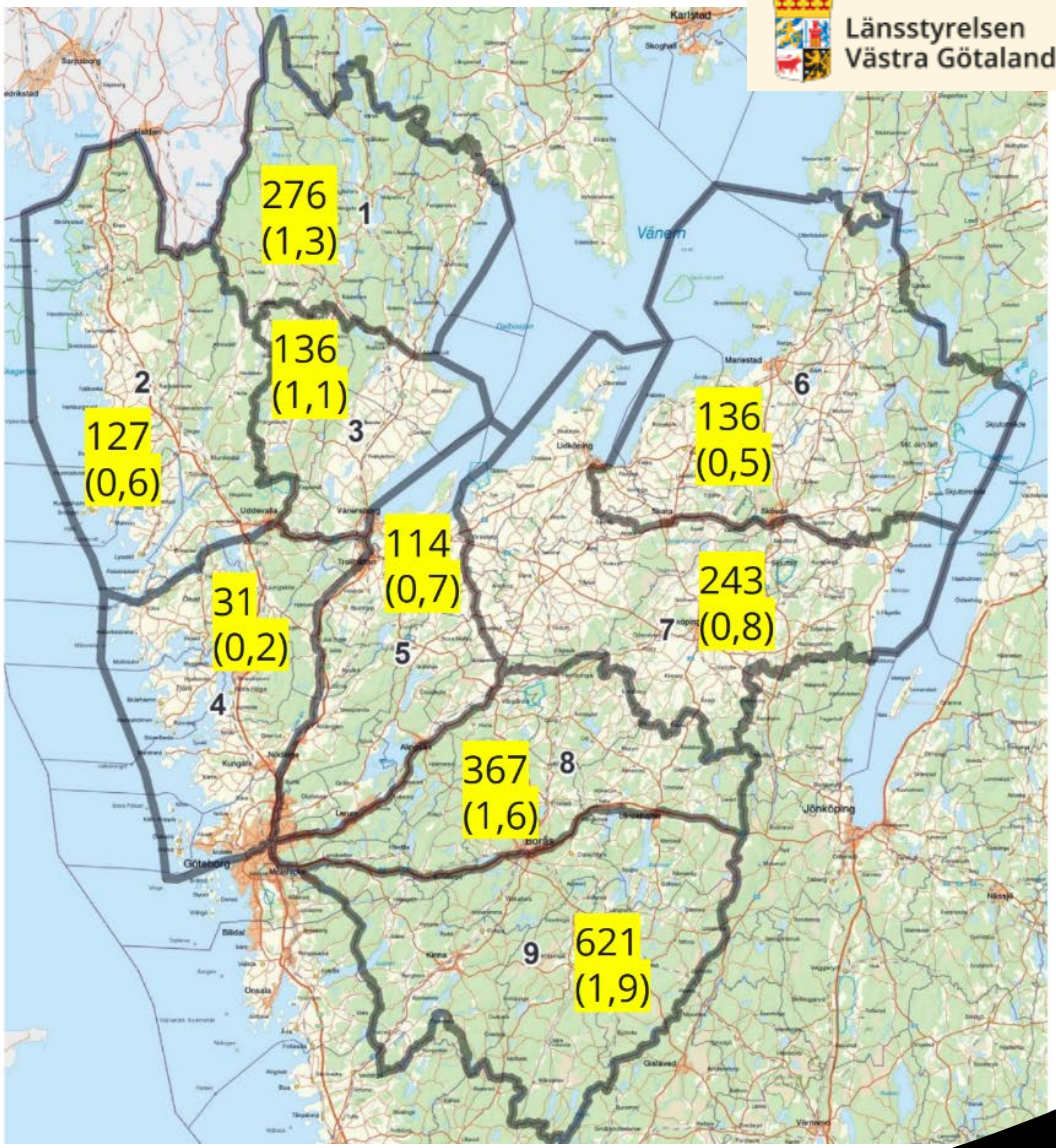

Summering älgjakten 2025/26

- Det tog 38 dagar att fälla samtliga tjurar
  - Förra året tog det 4 dagar
- De fem korna/kvigorna fällda efter 17 dagar
  - Förra året tog det 1,5 månad
- Hög kalvavskjutning - sista kalven fälldes 30 januari
- Stam enligt Älgfrode: 6,8 älgar/1000 Ha
  - Målsättning i planen 5,6
  - Fortsatt låg vuxenavskjutning, främst ko/kviga

Älg-obsen 2025

Tjurandel perioden	Obs/timme perioden	Kalv per ko perioden
40 %	0,04	0,73

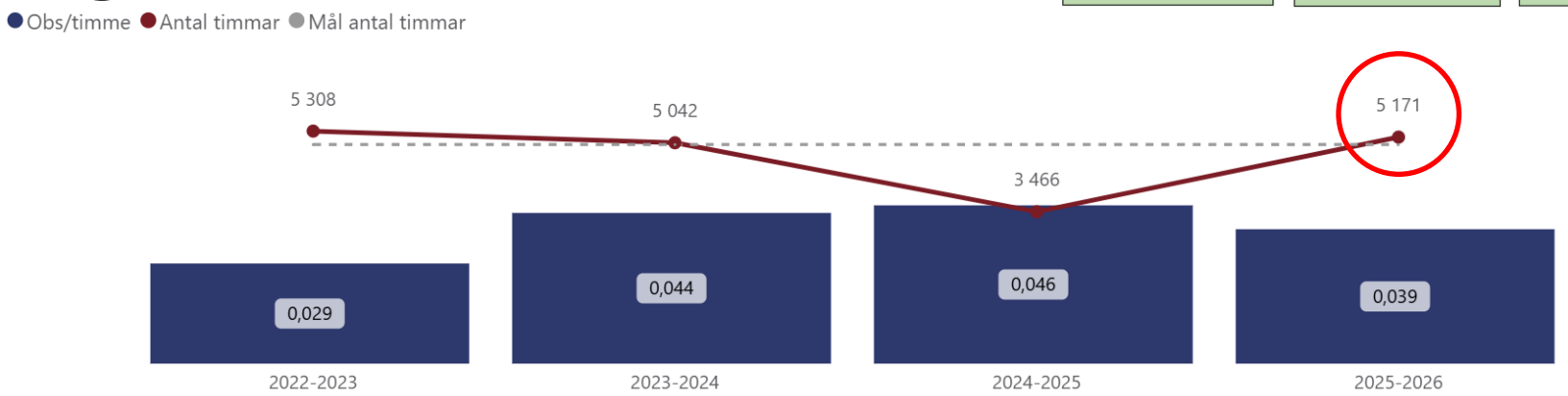

Obs tjurandel

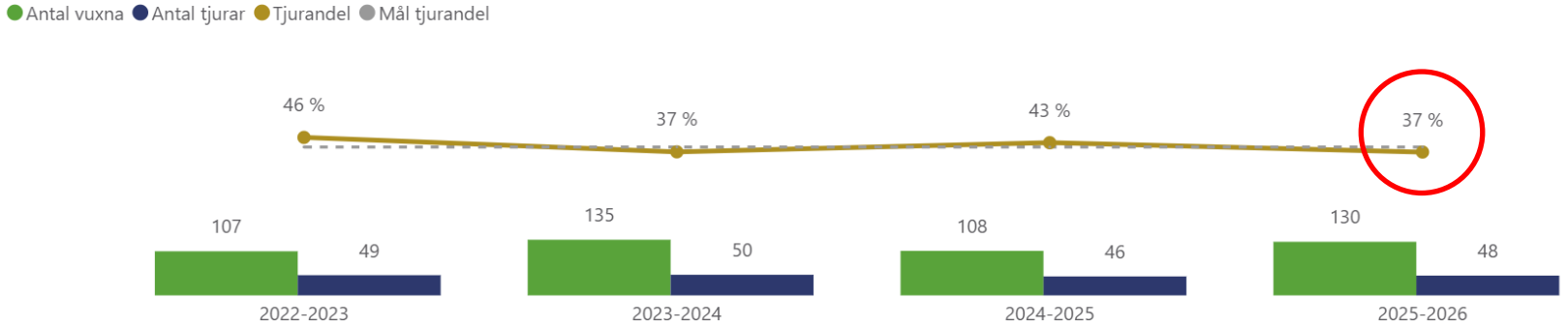

Obs kalv per hondjur

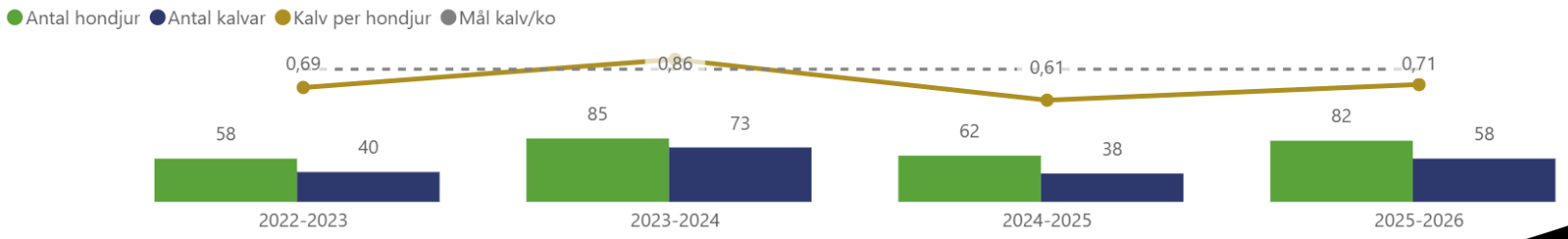

Kronhjort avskjutning 2025/26

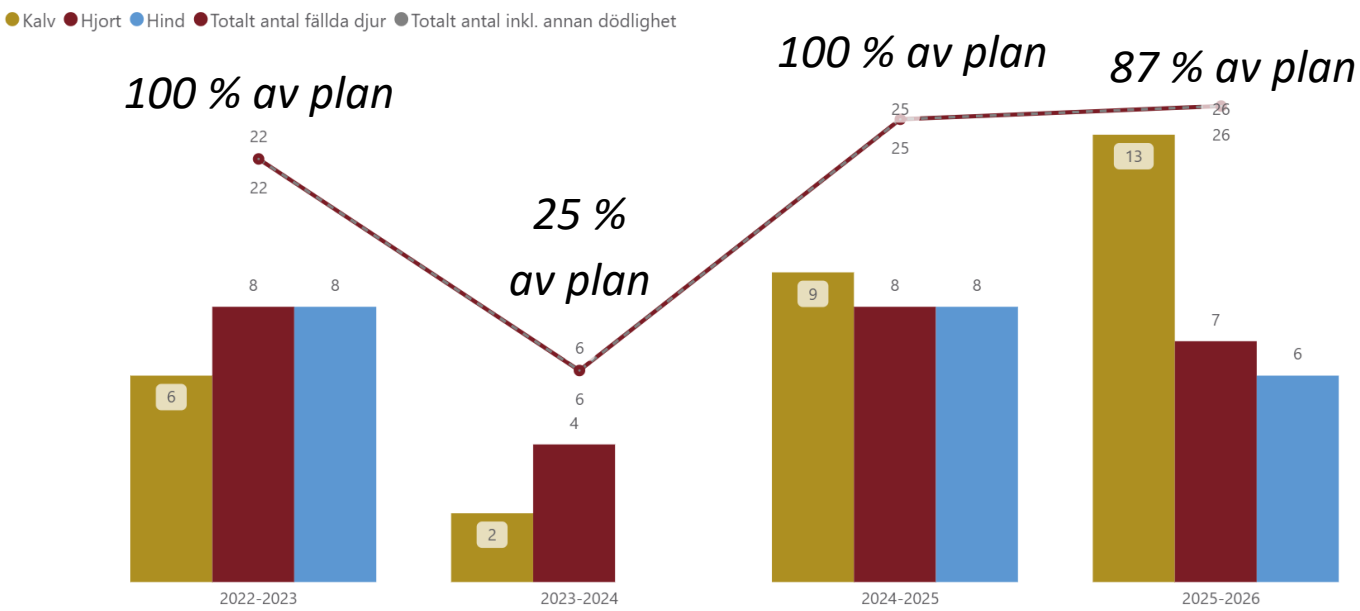

2025/26

Antal fällda perioden	26
Kalvandel perioden	50 %
Avskjutning % av LST mål perioden	78%

- Alla vuxna handjur skjutna enligt plan, 2 hindar under mål
- Ingen kapital >12 taggar skjuten (en tillåten)
- Fortsatt sjunkande snittålder vuxna djur, ökande genomsnittlig slaktvikt
- Sjunkande medelslaktvikter (hjort från 100 kg till 80 kg på fyra år)
- För låg andel åldersbedömda (46 %) !

Resultat från spillningsinventeringen 2026

Spillningsinventeringen 2026

	Antal inventerings-bara trakter	Antal inventerade trakter	Andel inventerade trakter	Antal inventerade provytor
Stenum	12	8	67 %	167 (126) ↑
HVK	9	7	78 %	139 (63) ↑
Norra Vånga	21	17	81 %	358 (301) ↑
MVG	14	6	43 %	131 (0) ↑
Summa	**56**	**38**	**68 %***	**795 (490)** ↑

Bättre än föregående år, men fortfarande inte i mål (1000 ytor).

*Vi behöver inventera 90 % av inventeringsbara trakter för att klara målet!

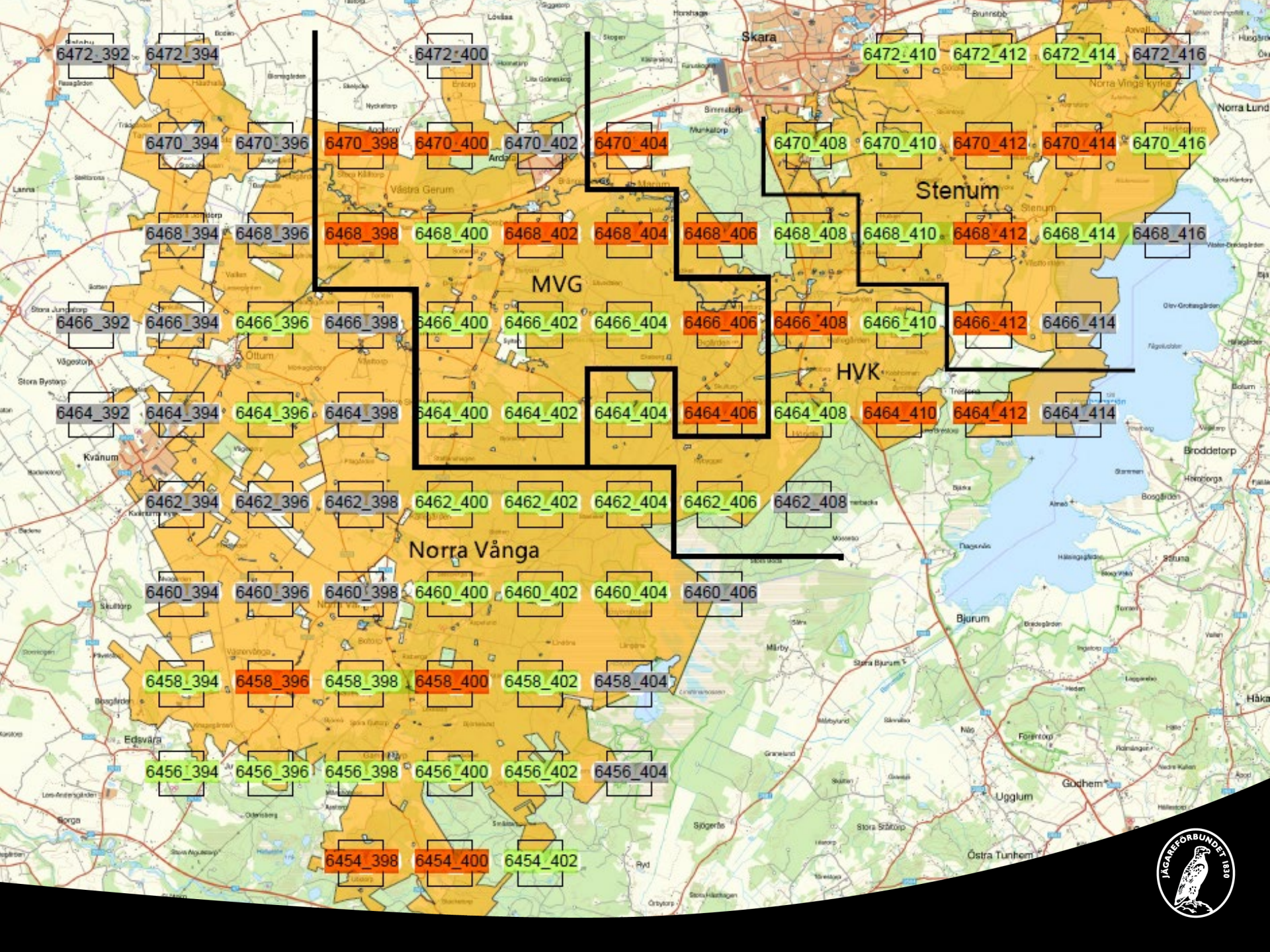
6472_392
6472_394
6472_400
6472_410
6472_412
6472_414
6472_416
6470_394
6470_396
6470_398
6470_400
6470_402
6470_404
6470_408
6470_410
6470_412
6470_414
6470_416
Stenum
6468_394
6468_396
6468_398
6468_400
6468_402
6468_404
6468_406
6468_408
6468_410
6468_412
6468_414
6468_416
MVG
6466_392
6466_394
6466_396
6466_398
6466_400
6466_402
6466_404
6466_406
6466_408
6466_410
6466_412
6466_414
HVK
6464_392
6464_394
6464_396
6464_398
6464_400
6464_402
6464_404
6464_406
6464_408
6464_410
6464_412
6464_414
6462_394
6462_396
6462_398
6462_400
6462_402
6462_404
6462_406
6462_408
Norra Vånga
6460_394
6460_396
6460_398
6460_400
6460_402
6460_404
6460_406
6458_394
6458_396
6458_398
6458_400
6458_402
6458_404
6456_394
6456_396
6456_398
6456_400
6456_402
6456_404
6454_398
6454_400
6454_402
Skara
Norra Lund
Bjurum
Ugglum
Östra Tunhem
Edsvära
Kvänum
Broddetorp

Spillningsinventeringar 2020-2026

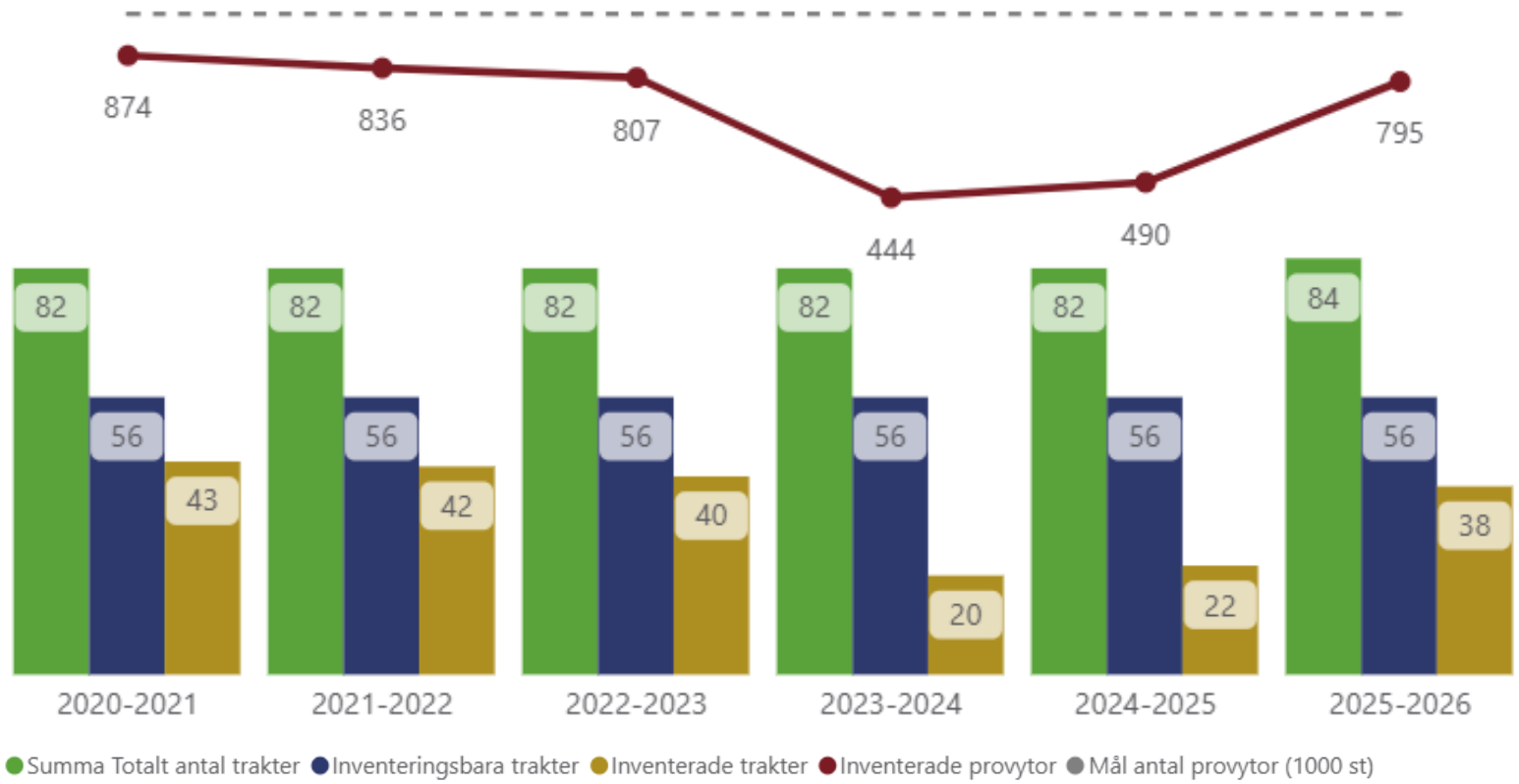

2017 var vi uppe i 936 provytor, vilket är vårt rekord.

Inventeringsresultat 2020-2026

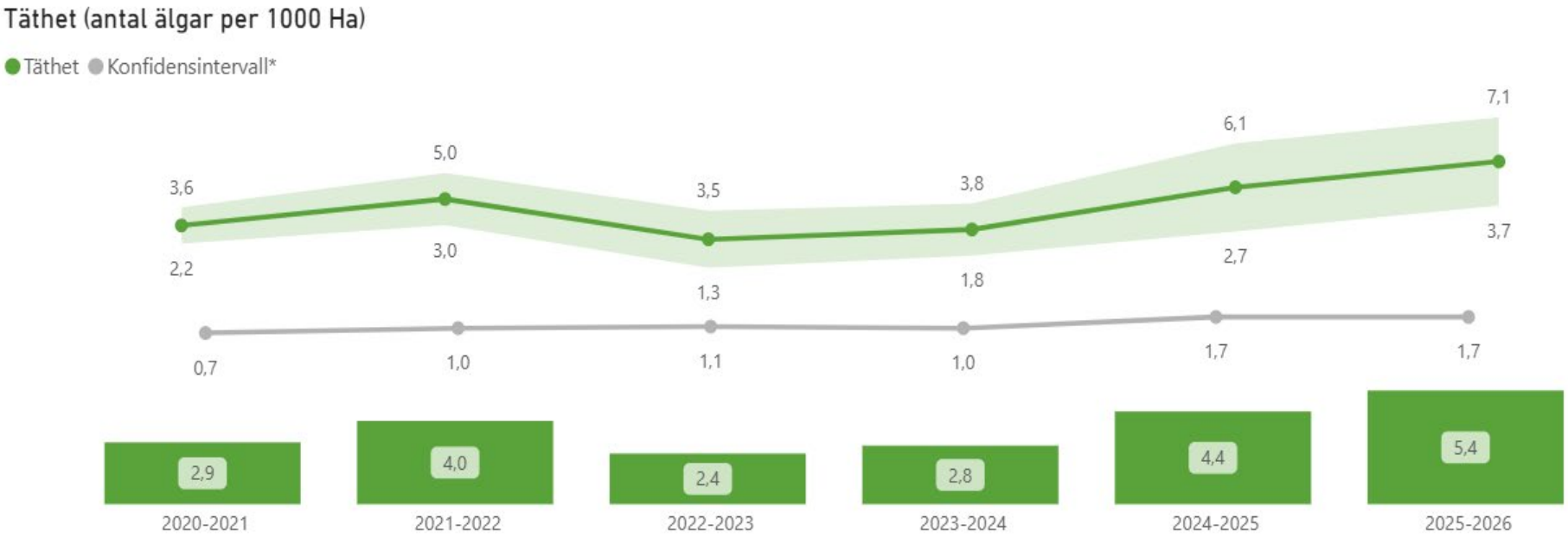

Konfidensintervallet påverkas främst av hur många provytor som inventerats och hur stor **variation det är mellan provytorna** – fler och jämnare observationer ger ett smalare och säkrare intervall.

2025/26

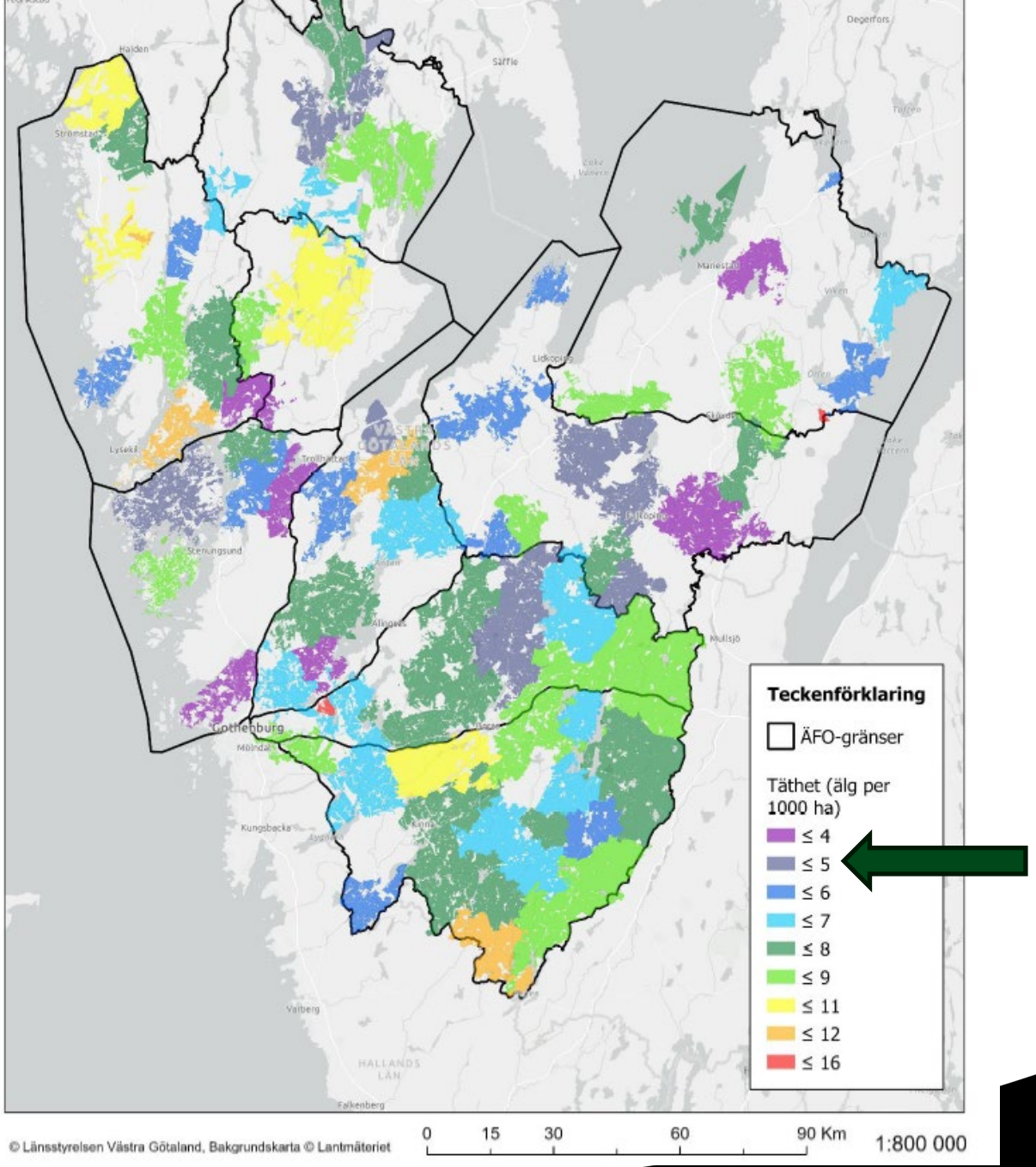
Teckenförklaring
ÄFO-gränser
Täthet (älg per 1000 ha)
≤ 4
≤ 5
≤ 6
≤ 7
≤ 8
≤ 9
≤ 11
≤ 12
≤ 16
Gothenburg
Mariestad
Lidköping
Trollhättan
Stenungsund
Mullsjö
Kungsbacka
Varberg
Falkenberg
HALLANDS LÄN
Degerfors
Säffle
Halden
Strömstad
Lysekil
Mölndal
Kinna
0 15 30 60 90 Km
1:800 000
© Länsstyrelsen Västra Götaland, Bakgrundskarta © Lantmäteriet

Skötselplanerna – år 2 av 3

Perioden 2025-2027

Älgskötselplanen

4.1 Avskjutning för älgskötselområdet

År	2025	2026	2027
Tjur	12	12	11
Hondjur	12	12	11
Kalv	28	28	27
Antal älgar totalt	52	52	49
Andel tjur av vuxna (%)	50%	50%	50%
Andel kalv av total avskjutning (%)	54%	54%	55%
Areal (ha för respektive år)	23 490	23 490	23 490
Totalt per 1000 ha	2,2	2,2	2,1

LST beslut

- 24 vuxna per år
- 28 kalvar

Tilldelning för jaktåret 2026/27

Älg		Ha/vuxen	Tilldelning				Kön tjur + ko/kviga		
Undergrupp	**Areal**	820	**Perioden**	2025	2026	2027	2025	2026	2027
HVK	3 216	12	**12**	3	4	5	2+1	2+2	3+2
MVG	4 697	17	**17**	6	5	6	3+3	3+2	3+3
Norra Vånga	6 187	23	**23**	8	7	8	4+4	3+4	4+4
Stenum	3 551	13	**13**	4	5	4	2+2	2+3	2+2
Total älgareal	**17 651**	**65**	**65**	**21**	**21**	**23**	**11+10**	**10+11**	**12+11**
	Avkjutningsmål		**58**	**19**	**19**	**20**	**Tjurandel**	**51%**	

- Avskjutning enligt ÄSO:ts grundförslag till skötselplan enligt beslut på vårmötet 2026.
- Övertilldelning 10 % (ger 820 Ha/vuxen).
- Skillnad antal vuxna mellan *tilldelning* och *LST mål* går in i en pott som delas ut vid betesskador (Skadegruppen).

Kronhjortskötselplanen

3.1 Planerad avskjutning

År	2025	2026	2027
Hjortar äldre än spetshjort	3	3	3
Spetshjortar	4	4	4
Smaldjur/hindar	8	8	8
Kalvar	15	15	15
Antal kronhjortar totalt	30	30	30
Andel vuxna hjortar av vuxna individer	47%	47%	47%
Andel spetshjortar av vuxna hjortar	57%	57%	57%
Andel kalv av alla individer	50%	50%	50%
Areal (ha för respektive år)	23 491	23 491	23 491
Totalt per 1000 ha	1,3	1,3	1,3

- Årets tilldelning är 30 st djur varav 50 % är vuxna
  - 4 st spetshjortar, 3 st äldre hjortar än spetshjortar (varav en med mer än tolv taggar).
  - 8 hindar
  - 15 kalvar

Betesskador och fodertillgång
ÄBIN – ÄFO7/Götaland

2020 – 2022 – 2024 (2026)

ÄBIN 2026 – rekordlåga betesskador

- 9 % av ungtallarna hade nya betesskador – lägsta nivån sedan nuvarande mätmetod infördes (2019: 16 %).
- 64 % av ungtallarna är helt oskadade – rekordhög andel
- Skogsstyrelsen pekar på två sannolika orsaker:
  - minskad älgstam
  - ökad fodertillgång
- Trots förbättringen ligger skadorna fortfarande över målet: 9 % mot max 5 %
- Tallandelen på mellanmarker har ökat till 21 %, men målet är minst 25 %
- Skogsstyrelsens slutsats: utvecklingen går åt rätt håll – fortsatt fokus på balans mellan hjortvilt och tillgängligt foder.

Källa: Skogsstyrelsen, ÄBIN Götaland 2026 – 14.800 inventerade provytor. Skogsstyrelsen

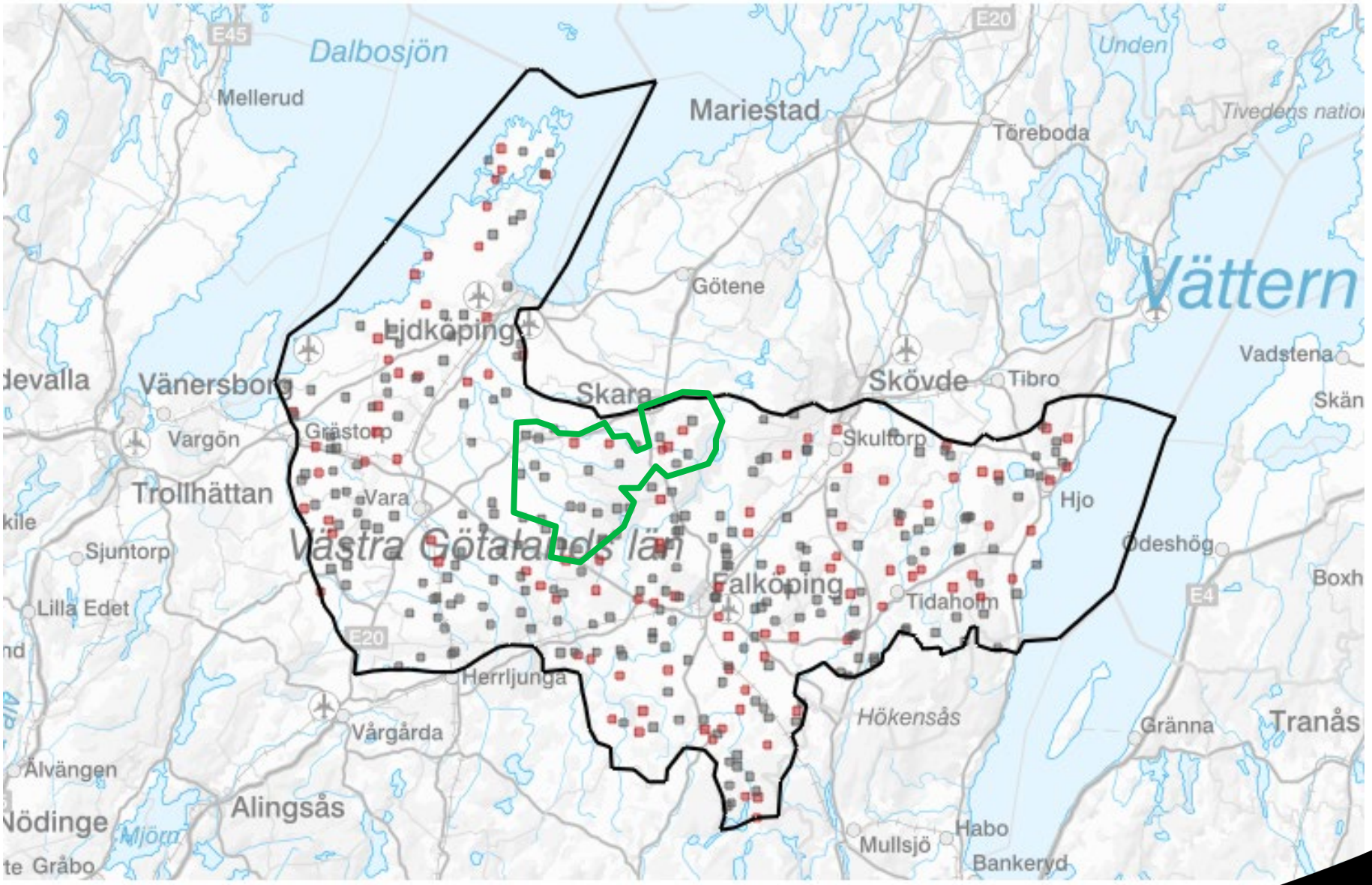

- Röda rutor ingick i inventeringen 2024

Geografisk fördelning

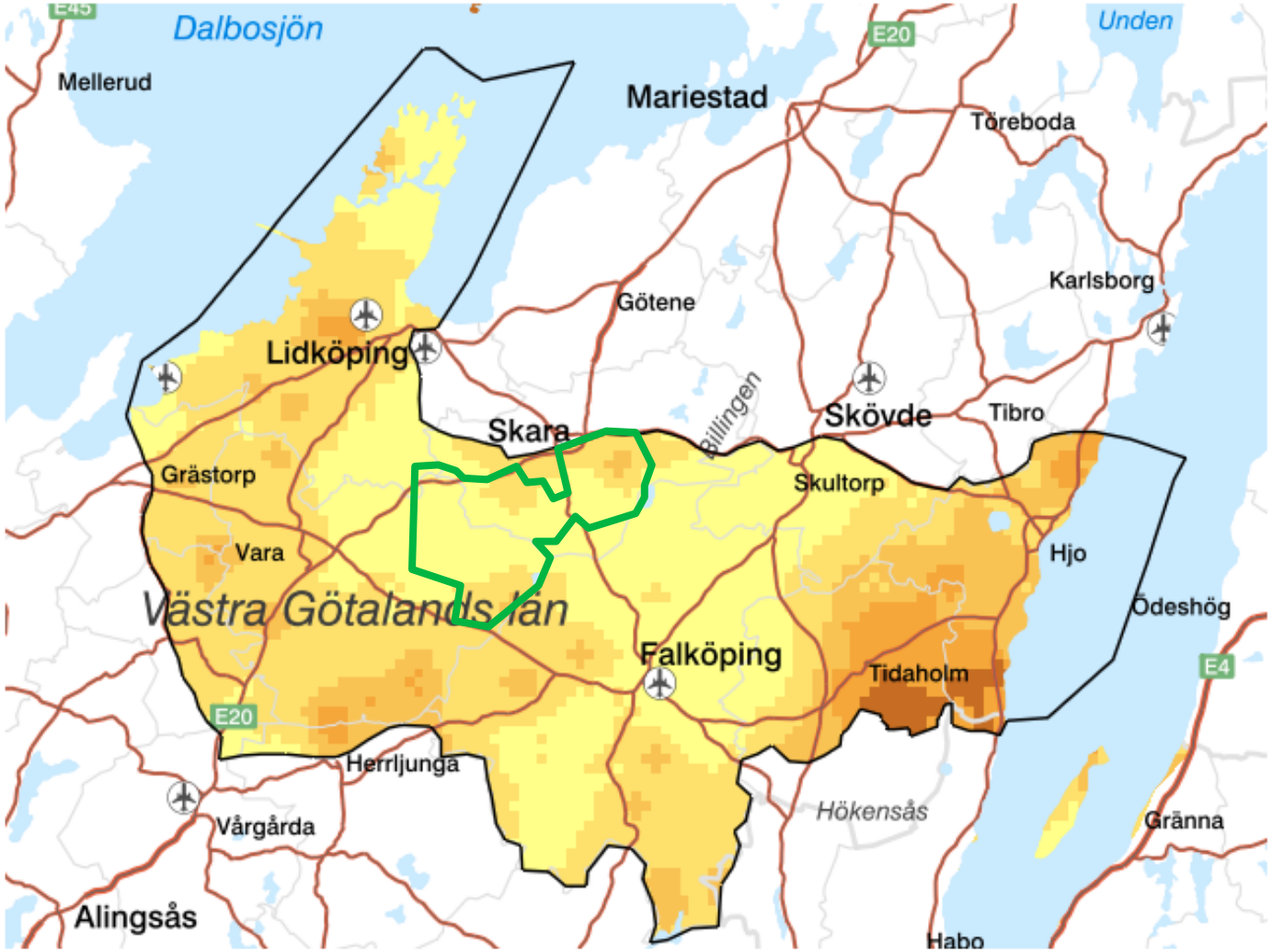

Inför hösten

Älgobs och spillningsinventering

Inför älgobsen 2026

- Fortsätt med det goda älgobsandet!
- Rapporteringsperioden är förlängd till 30 november.
- Det är fortfarande de sju första jaktdagarna som räknas.
- Älgobs får nu räknas under annan jakt än älgjakt.
- Rapportering till ÄSO:ts rapporteringssamordnare ska ske senast den 15 december.
- Vänta inte med att rapportera!!!

"Förändringen innebär att jaktlag som inte jagar intensivt under den första jaktmånaden får bättre möjlighet att genomföra sina sju rapporteringsdagar och därmed bidra fullt ut till statistiken" , säger Göran Bergqvist, samordningsansvarig för viltövervakningen på Svenska Jägareförbundet.

Inför spillningsinventeringen

- Spillningsinventering avgörande för att förstå älgstammens täthet.
- Säkerställ i undergrupperna att alla trakter har **en huvudansvarig** för dess inventering!
- Den som inventerar tar hand om **hela trakten** även om den spänner över flera jaktlagsområden eller över undergruppsgränser.
- Spillningsrutor skall rensas **1-14 november**
- Det är viktigt med kontinuitet och motsats till slarv.
- Sätt ut **nya pinnar** där det behövs (delas ut)

Åldersbestämning

- Alla vuxna djur skall *åldersbestämmas* genom att hel underkäke lämnas till någon av de utsedda åldersbestämmarna den 7 november eller 6 februari.
- Käkar skall inte kokas, men rengöras och frysas fortast möjligt.

Åldersbestämning: Sverker Dalén
Mikael von Heideken





Svenska Jägareförbundet
Skara Jaktvårdskrets

Svenska Jägareförbundet Hem

Home › ÄSO Härlunda Vinköl

ÄSO Härlunda Vinköl

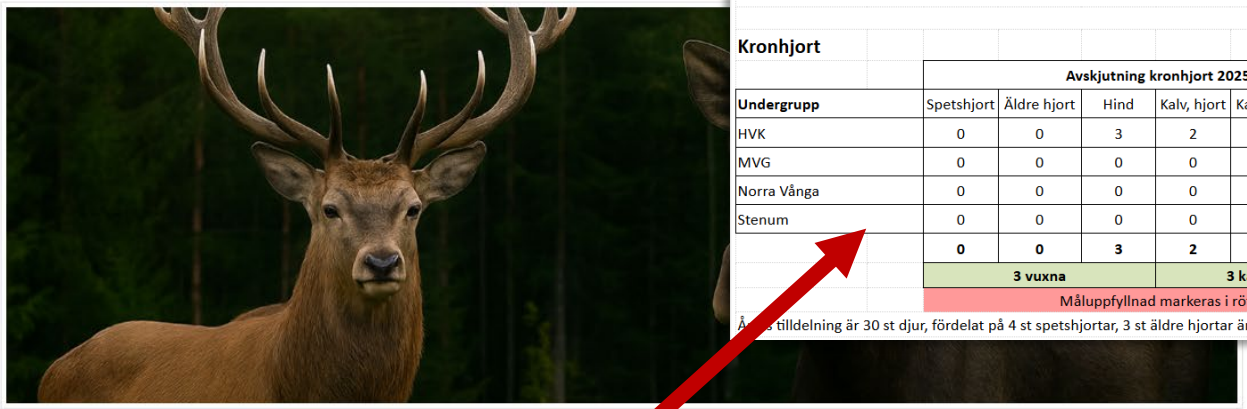

Härlunda Vinköl ÄSO, tilldelning

Tilldelning av vuxna älgar för jakten 2026-2027

Älg		Ha/vuxen	Tilldelning				Kön tjur + ko/kviga			Avskjutning 2026			
Undergrupp	**Areal**	820	**Perioden**	2025	2026	2027	2025	2026	2027	Tjur	Ko/kviga	Kalv, tjur	Kalv,
HVK	3,216	12	**12**	3	4	5	2+1	2+2	3+2	0	0	0	
MVG	4,697	17	**17**	6	5	6	3+3	3+2	3+3	0	0	0	
Norra Vånga	6,187	23	**23**	8	7	8	4+4	3+4	4+4	0	0	0	
Stenum	3,551	13	**13**	4	5	4	2+2	2+3	2+2	0	0	0	
Total älgareal	**17,651**	**65**	**65**	**21**	**21**	**23**	**11+10**	**10+11**	**12+11**	**0**	**0**	**0**	
	Avskjutningsmål		**58**	**19**	**19**	**20**	**Tjurandel**		**51%**	**0 vuxna**		**0 k**	
										Måluppfyllnad markeras			

En övertilldelning om +10 % ger historiskt en avskjutning om ca 90 % av avskjutningsmålet. Det ger ett arealunderlag om 820 Ha per vuxen och 670 Ha per kalv

Kronhjort

	Avskjutning kronhjort 2025						Övrig info
Undergrupp	Spetshjort	Äldre hjort	Hind	Kalv, hjort	Kalv, hind	Kalv, okänd	
HVK	0	0	3	2	0	0	
MVG	0	0	0	0	0	0	
Norra Vånga	0	0	0	0	0	0	
Stenum	0	0	0	0	1	0	
	0	**0**	**3**	**2**	**1**	**0**	
	3 vuxna			**3 kalvar (50%)**			
	Måluppfyllnad markeras i rött						

Å tilldelning är 30 st djur, fördelat på 4 st spetshjortar, 3 st äldre hjortar än spetshjortar, 8 hindar och 15 kalvar.

Se aktuell avskjutning här!

Dokument

Nedan hittar du protokoll vår års- och vårmöten, dokument till stöd för inventeringar, avskjutningsresultat från föregående och innevarande jaktsäsong mm. Klicka på plustecknen för att se dokumenten.

- Stadgar och regler för jakten
- Avskjutningsrapporter
- …underlag och blanketter

- Skytte
- Vildsvinseftersök
- Vildsvinsgrupp Skara
- JAQT-Jakt för kvinnor
- Viltrapportering
- Rovdjur
- Utbildningar/Kurser
- Hur blir man medlem
- Jäg…

Dokument

Nedan hittar du protokoll vår års- och vårmöten, dokument till
föregående och innevarande jaktsäsong mm. Klicka på plusteck

- Stadgar och regler för jakten
- Avskjutningsrapporter
- Inventeringar - underlag och blanketter
- Kartor
- Vårmötet 2026
- Hösmötet 2025
- Skötselområdets årshjul

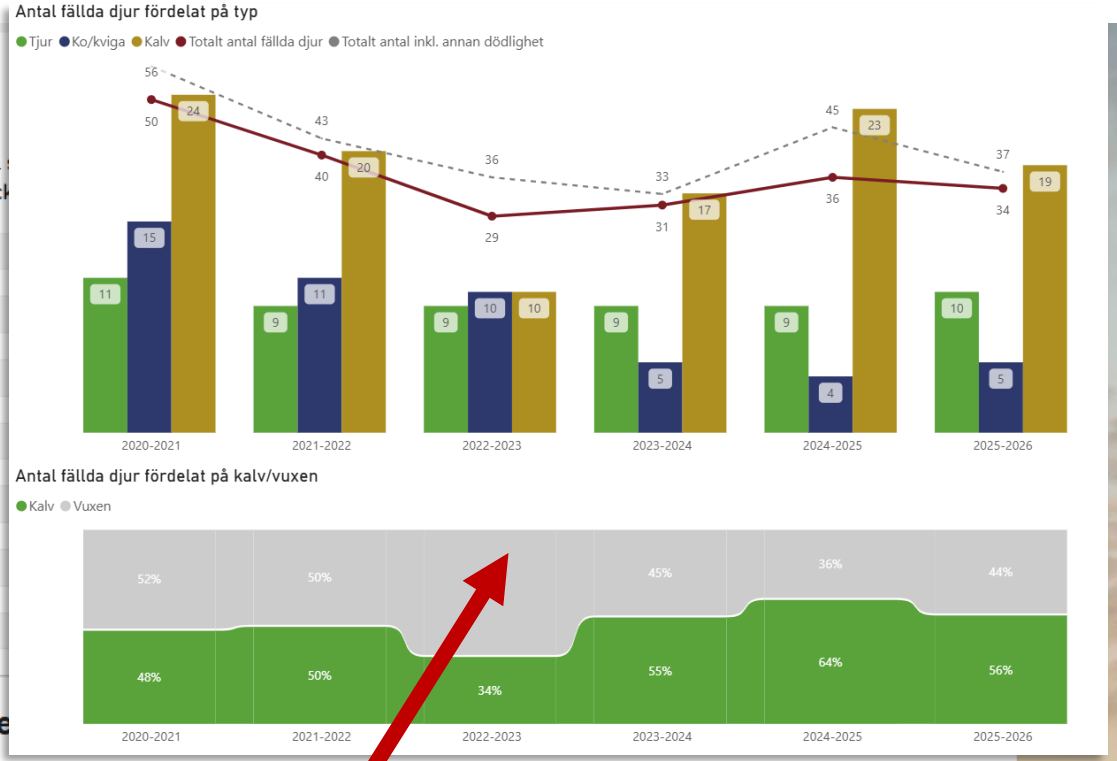

Statistik om avskjutning och inventering



Ta del av Härlunda-Vinköls avskjutning och inventeringsstatistik för älg och kronhjort, på skötselområdes- och undergruppsnivå. Nu är statistiken kompletterad med spillningsinventeringsdata!

Sidan innehåller följande statistik: antal fällda djur, avskjutning mot plan, åldersklaktvikter, viltobs, spillningsinventeringar och statistik per undergrupp

AVSKJUTNINGSSTATISTIKEN

2023-04-18
Nyöppning Astro Sweden
Fotograf Ingrid Brodin I helgen som gick deltog medlemmar från jaktvårdskretsen i Skara och e...
Läs mer »

2022-04-01
Ny länsordförande
På Jägareförbundet Skaraborgs stämma avtackades Kurt Andersson som mångårig ordförande av Ander...
Läs mer »

Fler nyheter

Evenemang

Inga Event

Kontaktpersoner





ÄSO Härlunda-Vinköl

11 följare • 0 följer

Älg- och kronhjortskötselområde i Älgförvaltningsområde 7 i Västra Götaland.

Skjutbana/jaktområde

Alla | Om | Följare | Foton | Omnämnanden | Fler

Demo av Härlunda-Vinköls egen mobilapp!



Lösen: 123456

Provtagning PH

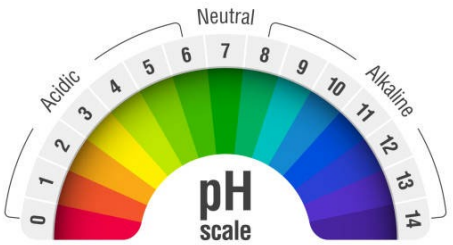

Vid misstanke om klena djur
Kontakt: Mikael Jansson

Forskning om halogenerade föreningar i livsmedel

- Prov från **muskel och lever** från älg och vildsvin
- Provmängd: **ca 100 g**
- Insamling i **vanliga frysplastpåsar**
- Förvaring: **frys**
- Vid insamling, notera gärna: Art, Kön, Ålder, Djurets vikt, Plats för avskjutning, Hälsostatus eller andra anmärkningar, Datum, Plats

Rapportera misstänkt sjuka djur

- CWD
- Salmonella
- Svinpest

rapporteravilt.sva.se