



LÄNSSTYRELSEN
VÄSTRA GÖTALANDS LÄN

Naturavdelningen
David Bruun
010-224 54 62

BESLUT
2016-06-30

Diarienummer
218-17740-2016
Dossiënummer
14-91-18-067

Sida
1(3)

Redvägs ÄSO
Linus Ohlsson
hackapelitta82@hotmail.com

Fastställande av älgskötselplan för älgjaksområde 14-91-18-067

Beslut

Länsstyrelsen fastställer bifogad skötselplan för Redvägs ÄSO (14-91-18-067), inkommen 2016-08-25, att gälla till och med utgången av jaktåret 2018/2019.

Beskrivning av ärendet

Älgskötselplanen är framtagen efter samråd med berörda fastighetsägare och jakt-rättsinnehavare inom älgskötselområdet samt älgförvaltningsgruppen. För att säkerställa att skötselplanen är i linje med den förvaltningsplan som gäller inom förvaltningsområdet har berörd älgförvaltningsgrupp granskat och beretts möjlighet att yttra sig över planen innan den överlämnats till Länsstyrelsen.

Älgförvaltningsgruppen i ÄFO 8 har tillstyrkt bifogad älgskötselplan med följande kommentar:

- Älgförvaltningsgruppen har inte lämnat någon kommentar.

Länsstyrelsens kommentar till den fastställda planen:

- Beslutade arealen för planen är 46 700 ha vilket också stämmer med Länsstyrelsens digitala kartskikt. Områdets uppfattning av arealen är 47 499 ha. Arealskillnaden ger ingen egentlig skillnad i antal älgar som bör fällas enligt Älgfrode. Området är stort och det är i nuläget svårt att utreda exakt vad skillnaden kommer av. Eventuellt kan det bero på att området har räknat med vatten vilket Länsstyrelsen inte gör. Under hösten 2016 ska ett nytt digitalt system upprättas för älgförvaltning. Systemet ska vara webbaserat och då kommer ni att kunna se ert område och dess storlek.

Motivering till beslutet

För ett älgskötselområde ska det finnas en skötselplan. Älgskötselplanen ska bidra till en adaptiv förvaltning och till att nå älgförvaltningsplanens mål. En älgskötselplan ska vara framtagen efter samråd med älgförvaltningsgruppen och sedan fastställas av Länsstyrelsen. För att fastställas ska planen alltid minst innehålla de kriterier som ställs i Naturvårdsverkets föreskrifter (NFS 2011:7).

En älgskötselplan omfattar en period om tre år, om inte Länsstyrelsen beslutar annat.

Länsstyrelsen bedömer att älgskötselplanen för Redvägs ÄSO är framtagen i enlighet med Naturvårdsverkets krav. Planen kan därför godkännas.

Bestämmelser som beslutet grundas på

3 § jaktförordningen (1987:905) samt 27 § Naturvårdsverkets föreskrifter och allmänna råd om jakt efter älg och kronhjort (NSF 2011:7).

Information

Företrädare för älgskötselområdet ska minst en gång om året göra en uppföljning av älgskötselplanen och vid behov vidta åtgärder och föreslå ändringar för Länsstyrelsens fastställande. I god tid innan treårsperioden passerat ska en ny plan ha tagits fram.

Om förvaltningsgruppen framför synpunkter på planens inriktning eller dess efterlevnad kan det vara nödvändigt med revidering. Vidare gäller att om det under planperioden visar sig att förändringar är nödvändiga för att nå målen, så ska planen revideras och meddelande om detta skickas till Länsstyrelsen. Om skötselområdets areal förändras med mer än 10 % bör en ny skötselplan utarbetas. Länsstyrelsen påminner om att innebörden av detta beslut ska meddelas de fastighetsägare, jakträttshavare och i förekommande fall viltvårdområdesföreningar som berörs av beslutet.

Du kan överklaga beslutet

Se bilaga 1.

De som deltagit i beslutet

Beslutet har fattats av enhetschef Johan Larsson med viltsamordnare David Bruun som föredragande.

Detta beslut har bekräftats digitalt och saknar därför underskrifter

Bilagor:

1. Du kan överklaga beslutet
2. Kopia av älgskötselplanen med bifogat samrådsprotokoll samt Älgfrodeanalys

Kopia till:

Älgförvaltningsgruppen

Bilaga 1

Du kan överklaga beslutet

Om du inte är nöjd med Länsstyrelsens beslut, kan du **skriftligen** överklaga beslutet hos Naturvårdsverket. **Observera att du ska skicka eller lämna överklagandet till Länsstyrelsen i Västra Götalands Län, 403 40 Göteborg. Du kan även skicka in överklagandet via e-post till vastragotaland@lansstyrelsen.se.** Det ska du göra därför att Länsstyrelsen måste pröva om överklagandet har kommit in i rätt tid, innan det skickas vidare till Naturvårdsverket.

Tiden för överklagande

Ditt överklagande måste ha kommit in till Länsstyrelsen **inom tre veckor från den dag du fick del av beslutet**. Om det kommer in senare kan överklagandet inte prövas. I ditt överklagande kan du be om att få ytterligare tid till att utveckla dina synpunkter och skälen till att du överklagar. Sedan är det Naturvårdsverket som beslutar om tiden kan förlängas eller inte.

Om någon annan part överklagar beslutet, till exempel en kommun eller annan myndighet, är tiden **tre veckor från det datum som står på beslutet**.

Ditt överklagande ska innehålla:

- vilket beslut som överklagas, beslutets datum och diarienummer
- hur du vill att beslutet ska ändras
- varför du anser att Länsstyrelsens beslut är felaktigt

Skriv också följande uppgifter, om du inte tidigare lämnat dem:

- personnummer
- adress till bostaden
- telefonnummer där du kan nås
- eventuellt övriga uppgifter som behövs för att man ska kunna skicka handlingar till dig

Om du har handlingar eller annat som du anser stöder din uppfattning, bör du skicka med kopior på dessa.

Ombud

Du har rätt att anlita ett ombud för att sköta överklagandet åt dig. I så fall ska ombudet underteckna skrivelsen, bifoga en fullmakt i original från dig samt uppge sitt namn, adress och telefonnummer.

Ytterligare upplysningar

Behöver du veta mer om hur du ska göra, går det bra att ringa till Länsstyrelsen, telefon 010-224 40 00. Fråga efter den som varit föredragande i beslutet.

ÄLGSKÖTSELSPLAN

218

Namn på älgskötselområdet

1. Handlingskort för älgskötselplanen

Typ av plan

Diarieföring av älgskötselplanen

Version (datum)

Länsstyrelsens reg.nummer

Älgskötselplan för perioden

Reviderad datum

Revidering orsak

Total areal ÄSO (ha)

Areal åkermark i ha

Registrerande län

ÄFO nummer

ÄFO namn

Fastställd av länsstyrelsen den

Redvägs Älgskötselområde

- Älgskötselplan (nytt älgskötselområde/ny period)
 Reviderad älgskötselplan (inom pågående period)
 Reviderad avskjutningsplan (inom pågående period)

 Nytt ärende (planen har inte lämnats tidigare) Till befintligt ärende. Diarie nr:

2016-07-04

14-91-18-067-Ä		
2016	till och med	2018
<input type="checkbox"/> Beslutad av Länsstyrelsen		
<input type="checkbox"/> Ansökt areal (nytt/ändrat område)		
47 499	(Arealen används inte i beräkningar, beräkninga basers på total areal)	
Västragötaland		
8		
ÄFO 8		

LÄNSSTYRELSEN VÄSTRA GÖTALANDS LAN	
GÖTEBORG	
Ink	2016 -08- 25
Dnr	

Företädare för älgskötselområdet

Namn

Linus Olsson

Telefon

Adress

Vinsarp 104

Mobiltelefon

070-3205183

Postnummer och ort

520 25 Dalum

E-postadress

hackapelitta82@hotmail.com

Kontaktuppgifter registreras i Länsstyrelsens älgjaktregister

- Registrerad företrädare i Länsstyrelsens älgjaktregister
 Ny företrädare (Länsstyrelsen byter företrädare i älgjaktregister)
 Ändrade adress eller kontaktuppgifter

Roll

 Ordförande Sekreterare Annat:

Födelsedatum

1982 06 23

Exelfilen sparas med namn enligt principen:

Älgskötselplan_områdesnamn_ÄSO_period_reg_regnummer_ver_datum.filty

Ex. Älgskötselplan_Älgens_ÄSO_2013-2015_reg_06-01-01-001_ver_2013-09-18.xlsx

INNEHÅLL:

1. MÅLSÄTTNINGAR

- 1.1 Älgstammen
- 1.2 Skog och betesskador

2. NULÄGESBESKRIVNING

- 2.1 Uppgifter om älgstammen
- 2.2 Uppgifter om skogstillstånd och betesskador
- 2.3 Skador på gröda
- 2.4 Trafikolyckor med älg
- 2.5 Övrig dödlighet
- 2.6 Predation

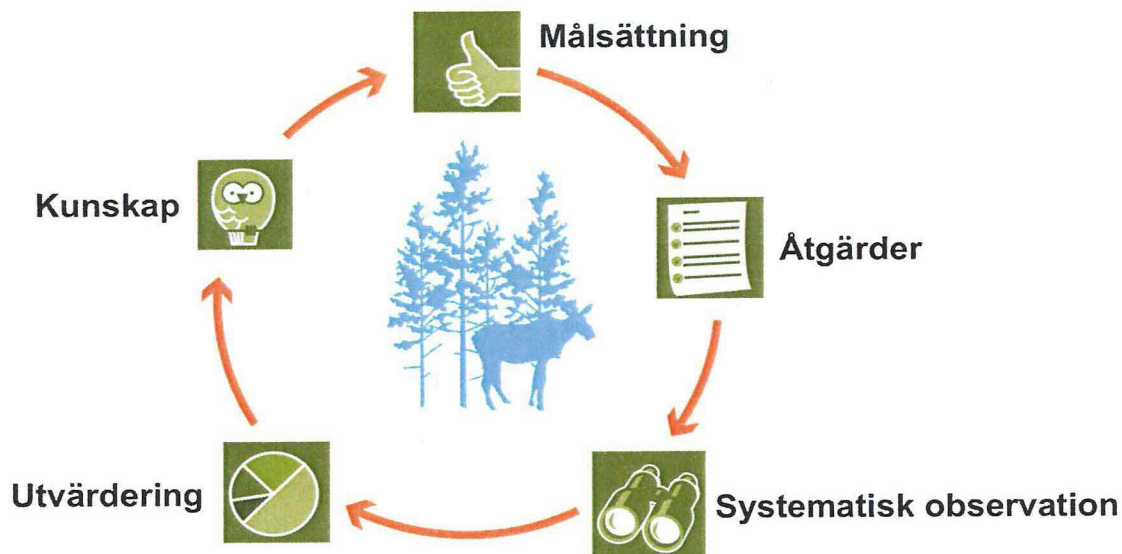
3. SAMMANFATTNING MÅLSÄTTNINGAR OCH NULÄGE

4. HANDLINGSPLAN FRÅN NULÄGE TILL MÅLUPPFYLLNAD

- 4.1 Planerad avskjutning
- 4.2 Avskjutningsförslag licensområden
- 4.3 Planerade inventeringar

5. ÖVRIGT

- 5.1 Redogörelse för samråd och förankringsprocessen inom äso.
- 5.2 Bilagor



1. MÅLSÄTTNINGAR

1.1 Mål för älgstammens utveckling inom älgskötselområdet

Kvantitativ målsättning för treårsperioden

Antal de kommande 3 åren

Älgstammen ska

Med hänsyn till:

Öka	Oförändrad	Minska
<input type="checkbox"/>	<input checked="" type="checkbox"/>	<input type="checkbox"/>

Oförändrad inom toleransen för spillningsinventering

Kvantitativ målsättning för treårsperioden (3-års medelvärden)

	antal	antal/1000 ha	%
Tjur	102	2,1	29%
Ko	165	3,5	48%
Kalv	80	1,7	23%
Totalt	347	7,3	100%

Mål för utvecklingsplan	2016	2017	2018	
Utvärdering/1000 ha	7,3	7,3	7,3	efter jakt

Kvalitativ målsättning för treårsperioden (3-års medelvärden)

Andel tjur av vuxna:

Antal kalvar per hondjur:

Målsättning kalvandel i avskjutning:

Slaktvikter kalv (kg)

40%	i älgobs
0,80	uttryckt som ett decimaltal enligt älgobs
52%	av totala avskjutningen
70	i medelvikt för alla vägda kalvar från jaktstart

1.2 Övergripande målsättningar för skogens utveckling inom ÄLGFÖRVALTNINGSOMRÅDET

Välj i lista	ANDEL oskadade vid 5 m	70%	Ange i %
Välj i lista	ANTAL oskadade av klövvilt vid 5 m	1500	Ange i stammar/hektar
Välj i lista	Maximalt årliga färska skador enligt Äbin	6%	Ange i %

2. NULÄGESBESKRIVNINGAR

2.1 Uppgifter om älgstammen inom älgskötselområdet

Uppgifter om älgstammen och redovisning av inventeringar enligt föreslagna kvalitetsssäkrade metoder.

2.1.1 Den totala avskjutningen inom ÄSO på årsbasis

Bör avse de senaste tre årens avskjutning.

År	2013	2014	2015
Tjur	51	42	63
Hondjur	39	51	39
Kalv	112	97	63
Totalt	202	190	165
Totalt per 1000 ha	4,2	3,9	3,5
Areal (ha för respektive år)	48 661	48 590	47 534

Sammanställning av avskjutningen de senaste tre åren för uppföljning av kvalitetsmålen.

År	2013	2014	2015
Tjurandel avskj. (tjur/vuxna)	57%	45%	62%
Kalvandel avskj. (kalv/totalt)	55%	51%	38%

Kommentarer/ Redogörelse av olikheter inom området.

2.1.2 Älgobservationer (älgobs)

Minst de senaste fyra årens älgobs jämförs för att trenden i älgpopulationen ska kunna följas.

År	2012	2013	2014	2015
Antal obstimmar	15 895	16 877	16 394	15 241
Observationer per mantimme	0,098	0,097	0,086	0,075
Antal kalvar per hondjur	0,66	0,77	0,70	0,72
Andel tjur av vuxna	45%	42%	44%	44%

Kommentarer/ Redogörelse av olikheter inom området.

2.1.3 Spillningsinventering

År	2011	2012	2013	2014	2015	2016
Antal provytor					2455	2166
Antal dagar i inventeringsperiod					152	150
Antal funna spillningshögar					466	438
Spillningshögar per älg och dygn					17	17
Antal högar per ruta (täthetsindex)					0,19	0,20
Vinterstam i antal/1000 ha (max)					8,6	9,5
Vinterstam i antal/1000 ha (min)					6,0	6,5
Vinterstam i antal/1000 ha (medel)					7,3	7,9
Vinterstam i antal/1000 ha (medel)					7,3	8,0

Kommentarer/ Redogörelse av olikheter inom området.

2. NULÄGESBESKRIVNINGAR forts.

2.1.4 Kalvvikter - vikt utan huvud, hud, skankar och inälvor före skottrensning

Medelslaktvikten för samtliga fällda och vägda älgkalvar inom ÄSO från de senaste tre åren.

År	2011	2012	2013	2014	2015
Antal vägda kalvar	60	95	97	83	48
Slaktvikt kg septemberjakt (vägda)					
Slaktvikt kg oktoberjakt (vägda)	67	67	59	62	60
Slaktvikt kg medel (vägda)	67	67	59	62	60

Kommentarer/ Redogörelse av olikheter inom området.

2.1.5 Vuxna vikter - vikt utan huvud, hud, skankar och inälvor före skottrensning

Medelslaktvikten för samtliga fällda och vägda vuxna älgar inom äso från de senaste tre åren.

År	2011	2012	2013	2014	2015
Slaktvikt kg (vägda) kor	155	146	160	157	159
Slaktvikt kg (vägda) tjurar	202	200	195	209	189

Kommentarer/ Redogörelse av olikheter inom området.

2.1.6 Medelålder

Medelålder för samtliga fällda och tandsnittade vuxna älgar inom äso från de senaste tre åren.

År	2011	2012	2013	2014	2015
Medelålder år (tandsnitt) kor					
Medelålder år (tandsnitt) tjurar					

Kommentarer/ Redogörelse av olikheter inom området.

2.1.7 Reproduktion

Antal utstötta ägg per hondjur från livmoderundersökningar inom äso från de senaste tre åren.

År	2011	2012	2013	2014	2015
Ägg per hondjur (livmoderanalys)					

Kommentarer/ Redogörelse av olikheter inom området.

2.1.8 Flyginventering

År			
Tjur			
Ko			
Kalv			
Totalt			

Kommentarer/ Redogörelse av olikheter inom området.

2.1.9 Bedömning av den nuvarande älgstammen inom älgskötselområdet

Antal de senaste 3 åren

	Ökat	Oförändrad	Minskat
Älgstammen har	<input type="checkbox"/>	<input type="checkbox"/>	<input checked="" type="checkbox"/>

År

	2011	2012	2013	2014	2015
Vinterstam, älg/1000 ha					8,0

Bedömd sammansättning andel vid periodens start

	Bedömd fördelning	Beräknad fördelning	Antal älgar	Antal älgar/1000 ha
Tjur	28%	28%	106	2,2
Ko/kviga	47%	47%	179	3,8
Kalv	25%	25%	95	2,0
Summa	100%	100%	380	8,0

Kvalitet de senaste 3 åren

	Minskat	Oförändrad	Ökat
Tjurandelen	<input type="checkbox"/>	<input checked="" type="checkbox"/>	<input type="checkbox"/>
Medelåldern	<input type="checkbox"/>	<input checked="" type="checkbox"/>	<input type="checkbox"/>
Kalvikterna	<input type="checkbox"/>	<input checked="" type="checkbox"/>	<input type="checkbox"/>
Reproduktionen	<input type="checkbox"/>	<input checked="" type="checkbox"/>	<input type="checkbox"/>

Ovanstående bedömning stöds av

Älgobs	<input checked="" type="checkbox"/>		
Spillningsinventering	<input checked="" type="checkbox"/>	Utförd år:	2015
Flyginventering	<input type="checkbox"/>	Utförd år:	
Annat		Typ:	

2. NULÄGESBESKRIVNINGAR forts.

2.2 Inventeringar av skogstillståndet inom älgskötselområdet

Uppgifter om skogstillståndet och redovisning av inventeringar enligt föreslagna kvalitetssäkrade metoder.

2.2.1 Fodertillgång och skadeläge på skog enligt Skogsstyrelsens foderprognoser och Äbin inom ÄFOt

Fodertillgång och prognos	2013	2014	2015	2016	2017	2018	2019
Areal ungskog	16 174	17 086	18 192	18 626	20 299	20 941	
RASE (rönn, asp, sälg, ek), andel ytor med förekomst							

Utveckling kommande 5 åren	Ökande	Oförändrad	Minskande
Areal tallfoder	<input type="checkbox"/>	<input checked="" type="checkbox"/>	<input type="checkbox"/>

Övriga uppgifter om skogstillståndet enligt Äbin	2013	2014	2015	2016
Färska viltbetesskador, välj trädslag: Tallar %		13%		33%
Utökad info, välj i lista: RASE, andel ytor med god konkurrensstatus, %		17%		2%
Utökad info, välj i lista:				
Utökad info, välj i lista: Välj i lista				

2.2.2 Bedömt betetryck i avsaknad av Äbin eller som komplettering till Äbin

För	Tolerabla	För omfattande	2014	2015	2016
Tall	<input type="checkbox"/>	<input checked="" type="checkbox"/>			
Gran	<input checked="" type="checkbox"/>	<input type="checkbox"/>			
RASE, välj alternativ i lista	Omhändertas istället av:		Välj i lista	Välj i lista	Välj i lista

Bedömningen grundar sig på

Kommentarer/ Redogörelse av olikheter inom området.

2.3 Redovisning av skador på gröda

Omfattning	Tolerabla	För omfattande
	<input checked="" type="checkbox"/>	<input type="checkbox"/>

Redogörelse för typ av skador och var skadorna har förekommit.

2.4 Redovisning av rapporterade viltolyckor med älg

Vilttrafikolyckorna med älg de senaste 3 åren

År	2013	2014	2015
Älgolyckor inom ÄSO, antal	17	16	11
Tjur, trafikdödad			5
Hondjur, trafikdödad			5
Kalv, trafikdödad			1
Summa trafikdödade älgar			11

2. NULÄGESBESKRIVNINGAR forts.

2.5 Övrig dödlighet

År	2013	2014	2015
Tjur	6	6	4
Ko	2	3	6
Kalv	2	1	1
Summa	10	10	11

2.6 Redovisning av rovdjursförekomst och predationstryck

Predation inom ÄSO

Vargrevir	% av reviret som berör ÄSO	Predation i reviret antal	Predation vuxen älg	Predation kalv	Revirets predation i ÄSOt	Predation/ 1000 ha
		Summa:				

Björntäthet per 100 000 ha	Antal björnar inom ÄSO	Predation per vuxen björn	Predation vuxen älg	Predation kalv	Björnens predation i ÄSOt	Predation/ 1000 ha

S:a predation:				
----------------	--	--	--	--

Förutsättningar för ovanstående:

Vargpredationen bör beräknas till 100-140 älgar/revir. I beräkningen utgörs predationen av 82% kalv och 18% vuxna.

Björnpredationen bör beräknas till ca 7 älgar per vuxen björn. I beräkningen utgörs predationen av 93% kalv och 7% vuxna.

Andelen vuxen björn utgör 50% i beräkningen.

3. SAMMANFATTNING MÅL OCH NULÄGE

Vinterstam, älgar per 1000ha registrerad jaktareal

Vinterstam, antal älgar totalt inom ÄSO

Andel tjur av vuxna i älgobs

Antal kalvar per hondjur i älgobs

Kalvandel i avskjutning

Slaktvikter kalv (kg)

Färska skador tallar/produktionstammar, max

RASE, andel ytor med god konkurrensstatus, %

Fodersituation enligt foderprognos

Älgolyckor inom ÄSO, antal totalt

Övrig dödlighet, antal älgar inom ÄSO

Predation, antal älgar inom ÄSO

Mål	Nuläge	Trend	Åtgärdsförslag
7,3	8,0	Välj i lista	Stabil
347	380	Välj i lista	
40%	43%	Välj i lista	Efter 2015-2016 års jakt visar Frode mallen 37% tjur
0,80	0,73	Välj i lista	
52%	48%	Välj i lista	
70	60	Välj i lista	
6%	23%	Välj i lista	
	10%	Välj i lista	
		Välj i lista	Ökande foderareal med 10% under perioden
	11	Välj i lista	
	11	Välj i lista	
		Välj i lista	Igen känd

4. HANDLINGSPLAN FRÅN NULÄGE TILL MÅLUPPFYLLNAD

4.1 Avskjutning för älgskötselområdet

År	2016	2017	2018
Tjur	34	34	34
Hondjur	35	35	35
Kalv	74	74	74
Antal älgar totalt	143	143	143
Andel tjur av vuxna (%)	49%	49%	49%
Andel kalv av total avskjutning (%)	52%	52%	52%
Areal (ha för respektive år)	47 499	47 499	47 499
Totalt per 1000 ha	3,0	3,0	3,0

Avskjutning baseras på:

- Beräkningsmodell Älgfrode (bifogas)
 Annan beräkning/förslag (bifogas)

Motivering för avvikelse jämfört med beräkningsmodellens förslag

4.2 Planerade inventeringar

År	2017	2018	2019
Äbin	<input type="checkbox"/>	<input type="checkbox"/>	<input type="checkbox"/>
Spillningsinventering	<input checked="" type="checkbox"/>	<input checked="" type="checkbox"/>	<input checked="" type="checkbox"/>
Flyginventering	<input type="checkbox"/>	<input type="checkbox"/>	<input type="checkbox"/>
Avskjutningsstatistik	<input checked="" type="checkbox"/>	<input checked="" type="checkbox"/>	<input checked="" type="checkbox"/>
Älgobs	<input checked="" type="checkbox"/>	<input checked="" type="checkbox"/>	<input checked="" type="checkbox"/>
Kalvvikter	<input checked="" type="checkbox"/>	<input checked="" type="checkbox"/>	<input checked="" type="checkbox"/>
Foderprognoser	<input type="checkbox"/>	<input type="checkbox"/>	<input type="checkbox"/>

Kommentarer

Använder skogsvårdstyrelsens prognoser vad gäller foderprognos

5. ÖVRIGT

5.1 Redogörelse för samråd och förankringsprocessen inom äso.

Denna älgskötselplan har utformats i samråd med berörda fastighetsägare och jakträttshavare.



Företrädare för älgskötselområdet

Linus Ohlsson

Namnförtydligande

Datum:

23/8-16

Älgskötselplanen tillstyrks av älgförvaltningsgruppen

Älgskötselplanen tillstyrks inte av älgförvaltningsgruppen



För älgförvaltningsgruppen

Gunnar Andersson

Namnförtydligande

Motivering eller avvikande mening

5.2 Bilagor

Bilaga 1 Älgfrode 3,2

Bilaga 2 Spillningsinventering protokoll 2016

Bilaga 3 Samrådsprotokoll 2016



Avskjutning & Prognos

Område	Redvägsäso ÅSO				
Datum	2016-02-29	Tid	17:00	Signatur	EB
Programversion	3.2		Indata	2016-04-18 19:00 JM	

Fyll i alla orange fält (använd ej klipp och klista). Orange fält måste visa svart text på ljus bakgrund för att en prognos ska erhållas. Hög/sänk värden så att mål uppnås.

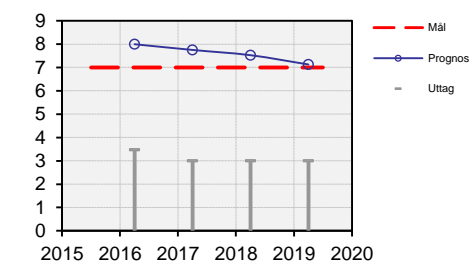
Differens i antal älgar i stammen mellan prognos och mål kan avläsas längst ned på sidan.

Uppgifter på senaste årets avskjutning och vinterstam syns i grå fält.

Förslag på avskjutning

	2015 /2016	2016 /2017	2017 /2018	2018 /2019
Antal per 1000 ha	3,5	3,0	3,0	3,0
% tjur av vuxna	62%	49%	49%	49%
% kalv av totalt	38%	52%	52%	52%
<hr/>				
Antal tjurar	63	34	34	34
Antal kor	39	35	35	35
Antal kalvar	63	74	74	74
Totalt	165	142	142	142

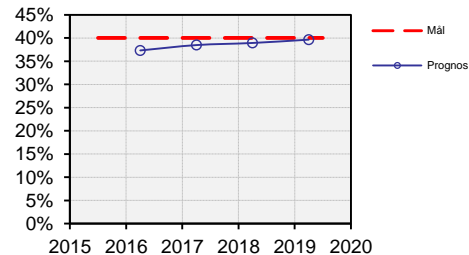
Älgar per 1000 ha



Prognos: Älgar i vinterstam (januari)

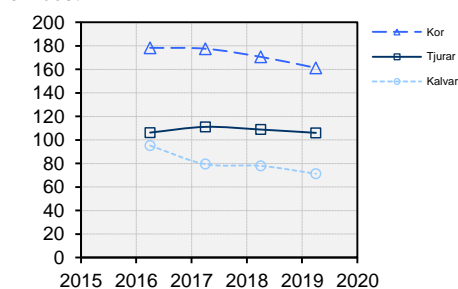
	2015 /2016	2016 /2017	2017 /2018	2018 /2019
Antal per 1000 ha	8,0	7,8	7,5	7,1
% tjur av vuxna	37%	38%	39%	40%
<hr/>				
Antal tjurar	106	111	109	106
Antal kor	178	178	171	161
Antal kalvar	95	79	78	71
Totalt	380	368	357	339
<hr/>				
Avvikelse från målet	+47	+36	+25	+6

Andel tjur av vuxna



Kommentarer

Älgar i området





Förutsättningar

Område	Redvägsåso ÅSO				
Datum	2016-04-18	Tid	19:00	Signatur	JM
Programversion	3.2				

Fyll i alla orange fält (använd ej klipp och klistra). Orange fält måste visa svart text på ljus bakgrund för att en prognos ska erhållas.

Fyll i gröna fält om uppgifter finns tillgängliga (använd ej klipp och klistra). Tomma fält innebär att schablonvärden hämtas.

Förekomst av björn och/eller varg påverkat storlek på schablonvärdena.

Värden som används i modellberäkningen syns i grå fält.

Områdesinformation

År vid start av senaste jakt	2015
Områdets areal i hektar	47 499
Månad jakten startar	10

Rovdjursförekomst

Antal björnar per 100 000 ha	0,0
Mängd vargrevir inom området	0,00

Målsättning

Antal älgar per 1000 ha i <i>vinterstam</i>	7,0
% tjur av vuxna i <i>vinterstam</i>	40%

Avskjutning senaste jakt

Antal vuxna tjurar	63
Antal vuxna hondjur	39
Antal kalvar	63

Älgstammens storlek

Antal älgar per 1000 ha	8,0
-------------------------	-----

Älgstammens egenskaper

	Enligt Älgobs	Enligt flyg-inventering
% tjur av vuxna	44%	
Antal kalvar per vuxet hondjur	0,72	

Enligt avskjutning

% tjurkalv av alla kalvar	52%
---------------------------	-----

Dödlighet utöver jakt

	Rovdjur	Trafik	Övrigt
Antal vuxna tjurar per år	0	5	4
Antal vuxna hondjur per år	0	5	6
Antal kalvar <i>efter</i> jaktstart per år	0	1	1

Områdesinformation

År vid start av senaste jakt	2015
Områdets areal i hektar	47 499
Månad jakten startar	10

Rovdjursförekomst

Antal björnar per 100 000 ha	0,0
Mängd vargrevir inom området	0,0

Målsättning

Antal älgar per 1000 ha efter jakt	7,0
% tjur av vuxna efter jakt	40%

Avskjutning senaste jakt

Antal vuxna tjurar	63
Antal vuxna hondjur	39
Antal kalvar	63

Älgstammens storlek

	Jaktstart
Antal älgar per 1000 ha	11,6

Älgstammens egenskaper

	Jaktstart
% tjurar av vuxna	44%
Antal kalvar per vuxet hondjur	0,72

Jaktstart

% tjurkalv av alla kalvar	52%
---------------------------	-----

Dödlighet utöver jakt

	Totalt
Antal vuxna tjurar per år	9
Antal vuxna hondjur per år	11
Antal kalvar <i>efter</i> jaktstart per år	2

Kommentarer

Hämtat på viltdata 2016-04-19



Skogsbrukets
Viltgrupp



Svenska Jägareförbundet

RIKTLINJER FÖR SAMRÅDET – INOM ÄLGSKÖTSELOMRÅDEN

Grunder

Varje älgskötselområde har enligt föreskrifterna ansvar att genomföra ett samråd om det fortsatta förvaltningsarbetet och är ett led i det nya älgförvaltningsystemet. Det arbete som ni lägger ned på att samordna älgförvaltningen tillsammans med berörda jakträttshavare och markägare ska ligga till grund för upprättandet av så väl kortsiktiga som långsiktiga mål vilka presenteras i älgskötselplanen.

Det är ett gemensamt ansvar för markägarna och jägarna att skapa balans mellan viltstammarna och foderutnyttjande. Denna balans är ett viktigt mål för den jakt- och skogspolitik som riksdagen beslutat om. Inriktningen att ställningstagandena förs ut på det lokala planet innebär ett ökat och tydligare ansvar för markägarna och jägarna att målet uppfylls. Ett viktigt led är då det samråd som sker mellan representanter för markägarna och jakträttshavarna inom älgskötselområdet. Älgskötselområdet ansvarar för att lokalt samråd årligen kommer till stånd.

Riktlinjerna avser i första hand rutinerna kring älgjakt, men samrådet bör också kunna avse andra aktuella viltarter som till exempel kron- och dovhjort, rådjur samt vildsvin.

Samrådets sammansättning

Samrådet består av markägare och jakträttshavare inom älgskötselområdet.

Inför samrådet

Respektive företrädare har skyldighet att samla in de uppgifter inom sin ”sektor” som kan ha betydelse för samrådets bedömningar.

Jakträttshavarna: avskjutningsstatistik, älgobs, eventuella viltinventeringar, bedömningar av älgstammens storlek och sammansättning med mera, samt resultat ifrån överläggningar med ingående jaktlag.

Markägarna: viltskador på gröda och skog grundade på bedömningar eller genomförda inventeringar. Förändringar i skogsbruket (till exempel slutavverkningsarealer) som kan komma att påverka det framtida foderutbudet. Åtgärder för att förbättra foderutbudet.

Övrigt: viltolycksstatistik, särskilt drabbade vägsträckor med mera, samt eventuella förslag om olycksförebyggande åtgärder.

Samrådets genomförande

Samrådet ligger till grund för att upprätta en älgskötselplan för älgskötselområde med syftet att uppnå mål med en älgstam i balans med foderutnyttjande och trafiksäkerhet samt med en lämplig ålders- och könsfördelning. Älgskötselplanen omfattar en tre års period och ska harmoniera med länsplanens övergripande mål samt älgförvaltningsplanen för älgförvaltningsområdet. Eventuella skillnader inom distriktets olika delar bör särskilt noteras.

För att nå uppsatta mål måste älgskötselområdets styrelse efter varje samråd kunna upprätta en skötselplan om avskjutningens storlek, tilldelning, avskjutningsprinciper, jakttider,

skadeförebyggande åtgärder, biotopvårdsåtgärder med mera. Detta mot bakgrund av de inför samrådet redovisade underlagen avstämda mot målen i den översiktliga planen.

Resultatet av samrådet redovisas i ett protokoll. Samrådet är ingen beslutande församling utan ett forum där varje representant redovisar sin uppfattning om skogsskador, trafikolyckor, älgstammens status med mera.

Efter samrådet

Protokollet sparas i älgskötelområdets regi i minst 5 år. Protokollen kan begäras in av Länsstyrelsen. Protokollet bör även medföras under det samråd som Älgförvaltningsområdet kallar till.

Tidsplanering för älgjaksärendena 2013

Älgsköteselområden:

Äso-planen inlämnas till ÄFG (samråd med markägare och jägare ska vara klara). Planen granskas av Äfg och ev kompletteringar begärs in. Sista datum för inlämning av skötselplaner till förvaltningsgruppen bestäms av gruppen själv.

31 maj: Äso-planer granskade av Äfg inlämnas till Länsstyrelsen

15 augusti: beslut från Lst om äso-planens fastställande

Älgförvaltningsområden:

1 maj: Reviderad Äfp 2013-2015 inlämnas till Lst (samråd med äso ska vara klara)
Förslag på arealgränser för tilldelning till licensområden inom Äfo måste finnas i förvaltningsplanen.

15 augusti: beslut från Lst om äfo-planens godkännande samt tilldelning licensområden

Licensområden:

14 september: Sista dagen för erhållande av beslut om tilldelning

FÖREDRAGNINGSLISTA – SAMRÅD ÄSO

1. Mötets öppnande av sammankallande ledamot från älgskötselområdet
2. Notering av kallade och närvarande
3. Val av ordförande och sekreterare för samrådet
4. Val av justeringsmän
5. Redovisning av
 - a. föregående års avskjutning
 - b. älgobs och eventuellt andra viltinventeringar
 - c. bedömning av den nuvarande älgstammen
 - d. genomgång av det pågående arbetet inom älgskötselområdet
6. Redovisning av viltskador på gröda
7. Redovisning av skador på skog
8. Redovisning av rapporterade viltolyckor
9. Redovisning av övrig dödlighet
10. Redovisning av förebyggande åtgärder – foderproduktion, viltvård etc.
11. Målsättning för älgstammens utveckling
12. Övriga frågor (förslag om jakttider, fällavgifter, andra viltarter med mera)
13. Avslutning

PROTOKOLL – SAMRÅD ÄSO

Samrådet i Redvägs älgskötselområde, omfattande

totalt 47 534 hektar, har den 110416 (datum månad år)

hållit samrådsmöte i Dalum

1. Mötet öppnas av Linus Ohlsson

2. Notering av närvarande personer/ representanter samt av adjungerade ledamöter

Deltagare vid samrådet (antal)

Jakträttshavare: 48

Markägare: 9

Jakträttshavare/ Markägare: 52

Övriga deltagare

3. Till ordförande i samrådsgruppen utses Linus Ohlsson

och till sekreterare Tomas Bergman

4. Utsedda justeringsmän: Urban Säwe. Lars Hylander.

5. A) Redovisning av föregående års avskjutning.

Noteringar med anledning av resultatet

63 tjur 39 Hondjur 63 kalvar.

Ont om kalv.

Brist på dubbelkalv

Obs timmarna sjunker.

Avskjutningen av tilldelade älgar i Dalum (50%) och Böne (83%) varierar kraftigt.

5 B) Redovisning av älgobs samt övriga aktuella inventeringar.

(till exempel reproduktionsundersökningar, slaktvikter, åldersbestämningar)

Särskilda noteringar med anledning av de redovisade uppgifterna.

Älgobsen visar färre obs.

Obsen har sjunkit pga av att vissa lag tror att den vita blanketten är istället för obs. Få observerade kalvar per ko.

5 C) Redovisning av pågående arbete inom älgskötselområdet
Särskilda noteringar med anledning av redovisningen.

Ny skötselplan på gång.

Spillningsinventeringen bör genomföras till 100 %

5 D) Bedömning av den nuvarande älgstammen.

Antalsmässigt

3 Stammen ökar

6 Stammen minskar.

7 Stammen oförändrad.

Kvalitetsmässigt

1 Låg medelålder

2 Låg tjurandel.

6 Låg hondjursandel.

Inventering: antal 7,3/1000 hektar.

Kommentarer (till exempel lokala skillnader)

Mer älg öster om Timmele. Blidsberg upplever att stammen viker något. Stora skillnader i Kölingared. Mycket älg i södra delen mot Åsunden, lite kor med dubbelkalv.

Alla utom Duvered tycker att stammen minskar eller är oförändrad.

Bättre älg tillgång söder om gamla R 40 gränsen till Åsunden. Ont om Älg mellan nya och gamla R40.

6. Redovisning av viltskador på gröda. Särskilda noteringar.

Mindre skador som ej enbart är älg. Skador på havre.

7. Redovisning av färsk skador på skog.

Skadeläget är enligt markägarna

Trädbildning av rönn, sälg och asp förekommer i

2 För högt
 Högt
8 Acceptabelt.
 Måttligt
3 Lågt.

1 Riklig omfattning.
4 Måttlig omfattning.
6 Ringa omfattning.

Uppfattningen grundas på

Inventering
 Bedömning

Kommentarer (lokala skillnader m.m.)

Finns föryngring av Bok och Ek.
Toppbetning på gran i södra delen av socken mot Påbo-Marbäck.
Älgen jämte rådjur ger ett för hårt betestryck

Vidtagna åtgärder för ett ökat foderutbud
Ledningsgator bör sparas!
Lämnar älgbete vid röjning.
Markbereda hyggena.

7. Redovisning av viltolyckor i trafiken. 11 st olyckor med älg och 99 st olyckor med övrigt klövvilt inblandad inträffade föregående år. Särskilt drabbade vägningsnitt och eventuella förslag till förebyggande åtgärder:

9. Redovisning av övrig dödlighet:

11
.....

10. Redovisning av förebyggande åtgärder. Foderskapande åtgärder, viltvård, viltanpassat brukande etc.
Spara RASE vid röjning. Saltstenar. Viltåkrar. Vid röjning eftersträva att gynna viltfoder
.....

11. Mot bakgrund av redovisade förhållanden under punkterna 5-9 är målet med älgstammen följande avstämt mot älgskötselplanen;

Antalsmässigt

- 8 Nuvarande stam på lämplig nivå.
- 3 Stammen kan öka (betydligt).
- 1 Stammen måste minska (betydligt)

Kvalitetsmässigt

- 4 Högre medelålder.
- 5 Ökad andel hondjur.
- 1 Ökad andel tjur.

Noteringar och kommentarer (olika uppfattningar, lokala variationer med mera)

Bra kvalitet på stammen. Spara hondjuren. Lokala skillnader förekommer. Tjurstammen måste minska. Stammen anses vara på lämplig nivå sett till hela området, dock med lokala skillnader.
.....

Riktlinjer till jägarna för att uppnå önskvärd förändring:

Trädet, Humla och Blidsberg eniga om att freda ko med kalv under jakttid på vuxna hondjur är avgörande för en stabil älgstam i området. Effekterna av en felskjuten ko består under lång tid.

Anpassa avskjutning efter skötselplan. Undvika att skjuta enkelkalv.

Förändrad modul gällande avskjutning, 300-modul med samma princip som tidigare gällande kalvtilldelningen. Jaktområden under 80 ha jakttid 35-dagar.

Åtgärder för att följa upp förändringen:

Återkoppling och uppföljning i de norra socknarna.

Sänka tilldelningen för att harmonisera med skötselplanen.

Årligt samråd för uppföljning.

12. Övriga frågor (eventuella synpunkter på förslag om jakttider, fällavgifter, andra viltarter med mera)

Sluta med all jakt den 20 dec. Bra jakttid som det är. 250 ha modul. Fri kalvjakt. Spara 0-6 taggar. Fast könskvotering. Förlänga jakttiden på tjur. Spara 0-4 taggar. Olika älgthet bör ge olika tilldelning! Eftervuxen tid bör oskjutna älgar bytas ut till kalvar.

Ev. förslag om förlängd jakttid på vuxna djur som förkastligt då en betydande andel av fällda älgar alltid fälls dag 1-5 under första veckan. Konsekvenser av förlängd jakttid blir minskad kalvavskjutning då det för många är svårt att få ut lagen för kalvjakt i januari. Stor risk för felskjutning av "Fälletjurar" i december. Spara 4-8 taggar för att säkerställa den positiva utvecklingen av tjurar.

Tilldelningen bör ligga nära en planerad avskjutning eftersom en högre andel tjur fälls i förhållande tillhondjur.

Tre års tilldelning för att utjämna orättvisor i arealen.

31/1, fri kalvjakt.

Vill ha möjlighet att byta hondjur mot tjur, för att kunna ta ner tjurstammen.

Förläng tiden och minska tilldelningen. Tilldela även kalv Ingen taggbegränsning, alternativ 0-4 Om modul 350 ha så lika för alla. (det är ofta samma älgar som flyttar runt mellan närliggande socknar)

Jakt på vuxna till årets slut. Fällavgift oförändrad. Ingen taggbegränsning, fast könstilldelning. Kronhjort- risk för skador om stammen ökar. Dovhjorten är på väg in. Rådjuren betar småplantor, bör beskattas hårdare.

13. Mötets avslutande

Thomas Bergman.

Linus Ohlsson

.....
Sekreterare

.....
Ordförande

.....
Namnförtydligande

.....
Namnförtydligande

Telefon:

Telefon:

Dagtid:

Dagtid:

Mobil:

Mobil:

Justeras (två av mötet utsedda personer):

Urban Säwe

Lars Hylander

.....

.....