

# Dagordning

1. Mötets öppnande av sammankallande ledamot från älgskötselområdet.
2. Val av ordförande och sekreterare för samrådet
3. Val av justeringsmän
4. Mötets behöriga utlysande
5. Redovisning av
  - a. föregående års avskjutning
  - b. älgobs och eventuellt andra viltinventeringar
  - c. bedömning av den nuvarande älgstammen
  - d. slaktvikter
5. Redväg i ÄFO 8.
6. Redovisning av skador på skog
7. Diskussionsforum (förslag om jakttider, fällavgifter, andra viltarter med mera)
8. Fika/Enkätundersökning

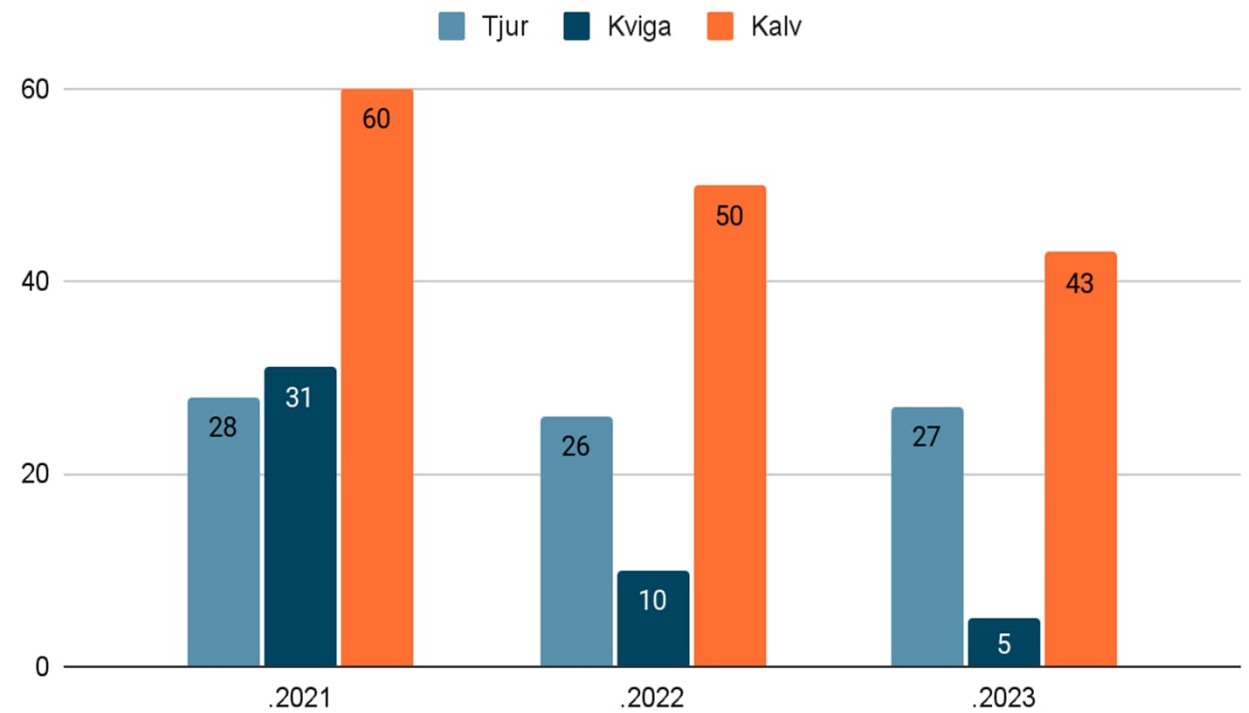
Älgstammen i Redväg.

# Skötselplan 2022-2024

År	2022	2023	2024
Tjur	27	27	27
Hondjur	9	9	9
Kalv	37	37	37
Antal älgar totalt	73	73	73
Andel tjur av vuxna (%)	75%	75%	75%
Andel kalv av total avskjutning (%)	51%	51%	51%
Areal (ha för respektive år)	48 834	48 834	48 834
Totalt per 1000 ha	1,5	1,5	1,5

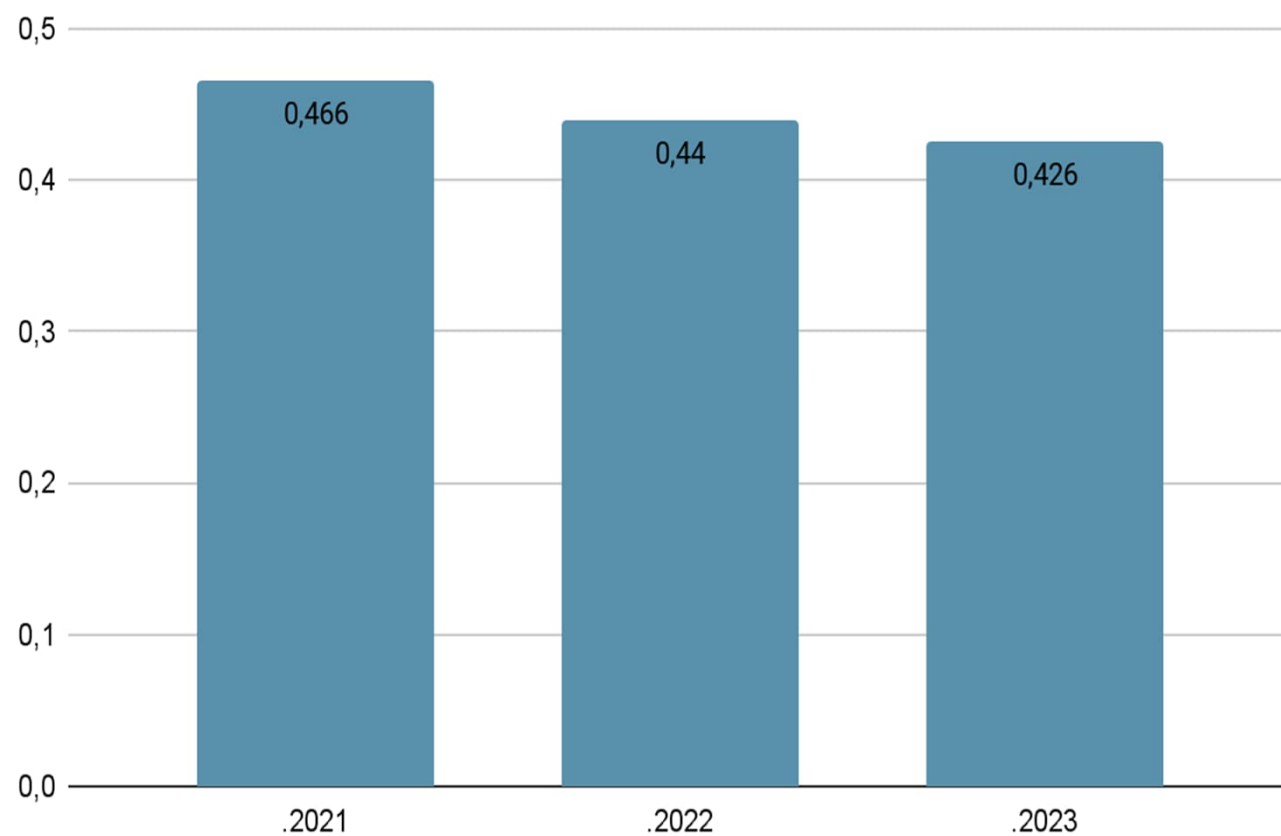
# Statistik hela Redvägs ÄSO

## Avskjutning



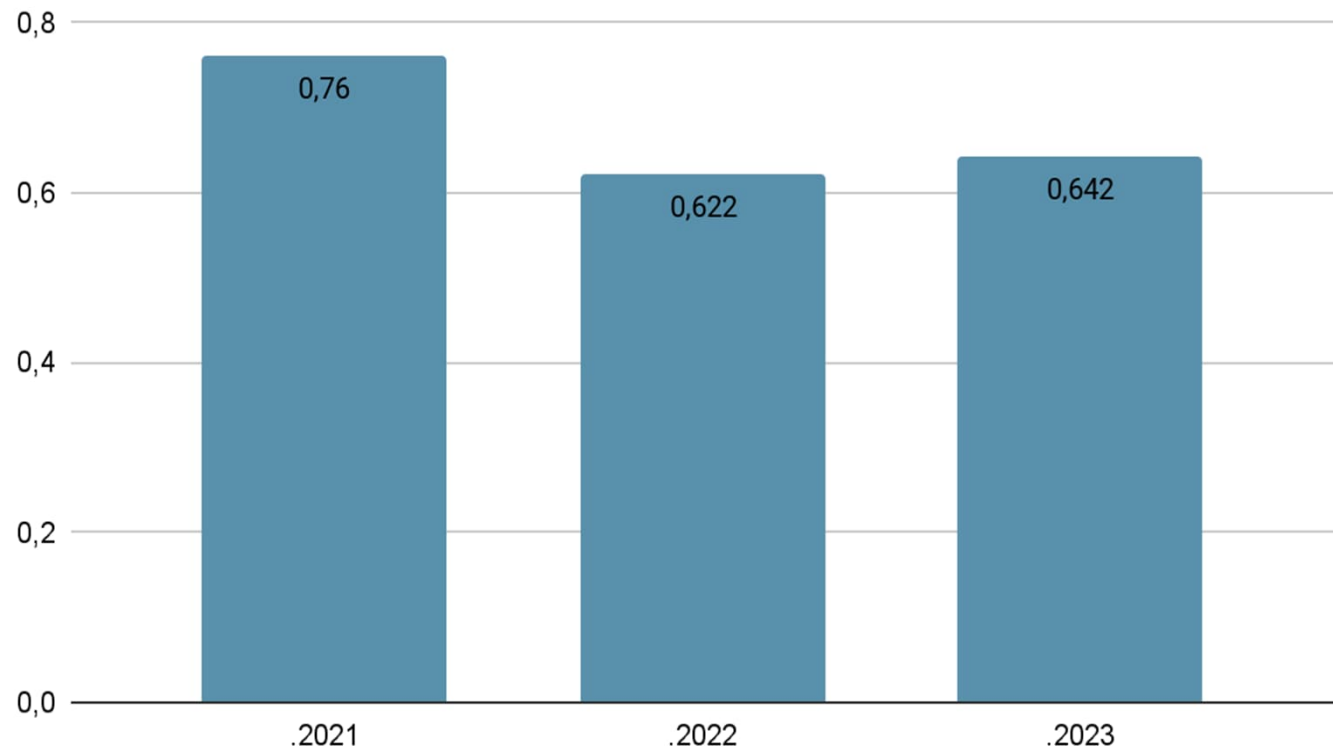
# Andel tjur av vuxna hela Redvägs ÄSO

Andel tjur av vuxna



# Reproduktion hela Redvägs ÄSO

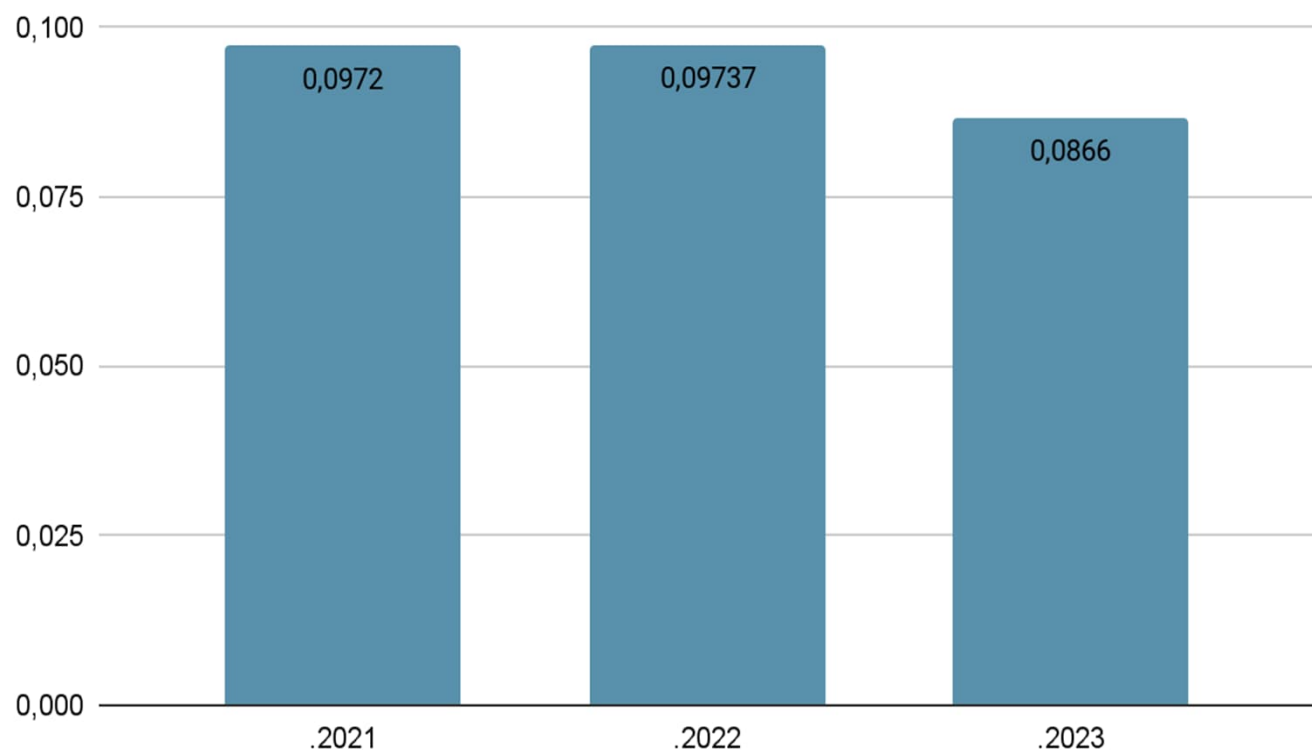
Andel kalv per vuxet hondjur



0,426

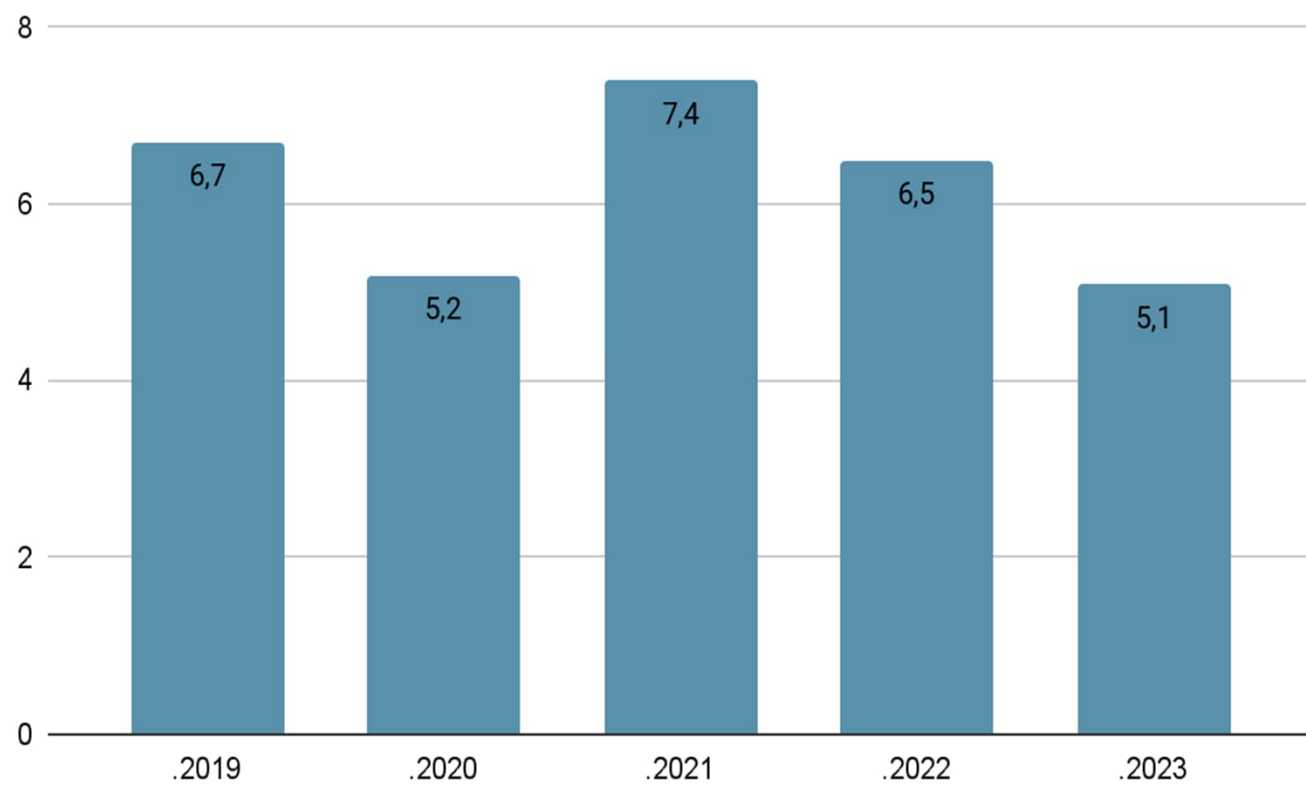
OBS per  
mantimme hela  
Redvägs ÄSO

Obs / tim



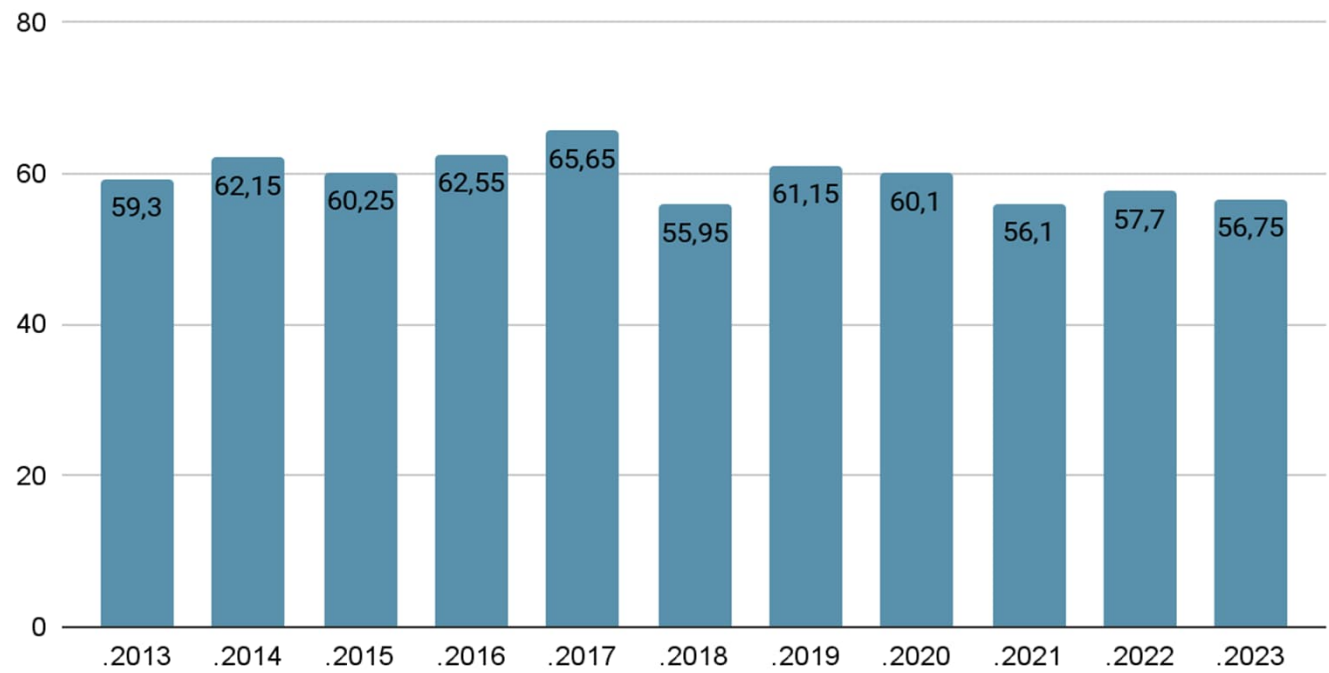
Spillnings  
inventering  
hela Redvägs  
ÄSO

Älg / 1000 hektar



# Slaktvikter

Slaktvikter kalv 2023-2023



# ÄFO 8

# Avskjutning

Avskjutning ÄFO 8 2023	Areal/ Älgdata	Avskjutning					Kalv %	Fällt/ 1000ha	Antal i ÄSO-planen i Älgdata			
		Tjur	Ko/ Kviga	Tjur- kalv	Kvig- kalv	Utnyttjan tjur ko-kv kalv degrad						
Härryda Östra	15922	6	5	5	2	39%	1,1	5	5	16	69%	
Vårgårda	17380	8	8	8	10	53%	2,0	8	8	18	100%	
Bollebygd	19137	6	6	19	12	72%	2,2	10	13	30	81%	
Herrljunga	20561	9	4	3	3	32%	0,9	8	7	22	51%	
Gäsene Östra	16335	6	5	8	12	65%	1,9	5	8	24	84%	
Fristad	15130	8	3	10	5	58%	1,7	8	7	22	70%	
Sandhult/Bredared	19165	9	5	14	11	64%	2,0	11	13	30	72%	
Norra Ås	10599	10	1	6	7	54%	2,3	7	7	16	80%	
Hökerum Södra	10993	9	7	6	3	36%	2,3	9	9	22	63%	
Redväg	48832	27	5	21	22	57%	1,5	27	9	37	103%	
<b>Totalt</b>	<b>194054</b>	<b>98</b>	<b>49</b>	<b>100</b>	<b>87</b>	<b>56%</b>	<b>1,7</b>	<b>98</b>	<b>86</b>	<b>237</b>	<b>79%</b>	
<b>licensområden</b>	<b>34476</b>	<b>12</b>	<b>7</b>	<b>14</b>	<b>11</b>	<b>57%</b>	<b>1,3</b>	<b>17</b>	<b>18</b>	<b>65</b>	<b>44%</b>	

# Älg OBS

<b>2023</b>	Antal dagar	Antal obstim.	Tjur	Ko/ Kviga	Ko med 1 kalv	Ko med 2 kalvar	Ensam kalv	Oidenti- fierad	OBS/Man- timma	Andel tjur	Kalv/ hondjur
Härryda Östra	35	1450	33	22	10	1	0	10	0,06	50%	0,36
Vårgårda	87	4536	90	73	46	30	7	16	0,08	38%	0,76
Bollebygd	162	5048	88	92	75	11	6	44	0,08	33%	0,58
Herrljunga	65	2231	42	25	18	6	0	7	0,06	46%	0,61
Gäsene Östra	55	3975	134	122	56	2	1	29	0,10	43%	0,34
Fristad	40	3620	74	38	50	17	4	25	0,08	41%	0,84
Sandhult/Bredared	66	3929	82	72	51	8	11	27	0,08	38%	0,60
Norra Ås	52	1560	60	56	48	5	0	23	0,16	36%	0,53
Hökerum Södra	38	2191	73	52	28	8	0	12	0,10	45%	0,50
Redväg	105	6383	162	104	93	21	5	33	0,09	43%	0,64
<b>Totalt 2023</b>	<b>705</b>	<b>34923</b>	<b>838</b>	<b>656</b>	<b>475</b>	<b>109</b>	<b>34</b>	<b>226</b>	<b>0,087</b>	<b>40%</b>	<b>0,59</b>

# Slaktvikter ÄFO 8

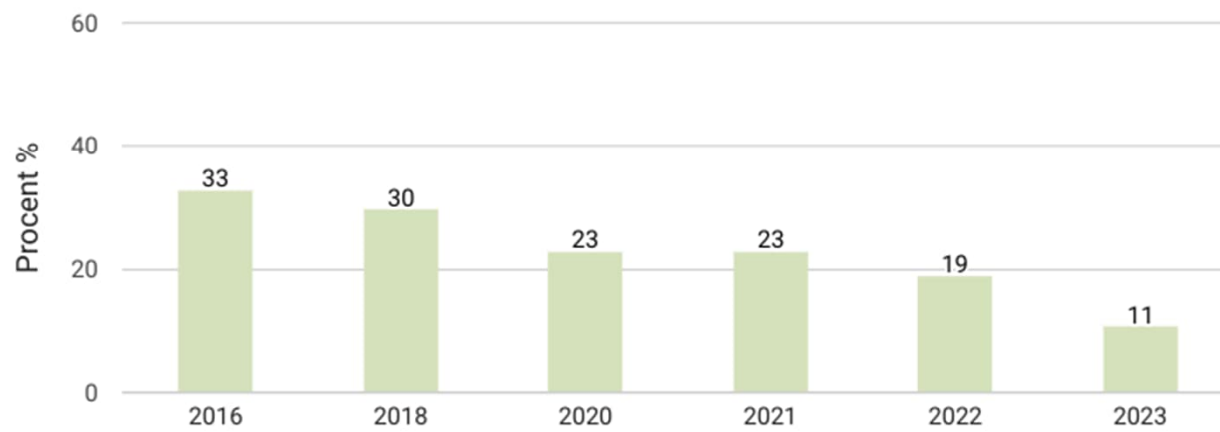
År	Tjurkalv	(Antal tjurkalvar)	Kvigkalv	(Antal kvigkalvar)
2012	<b>65,2</b>	225	<b>63,1</b>	197
2013	<b>60,9</b>	240	<b>58,1</b>	189
2014	<b>63,0</b>	176	<b>59,0</b>	164
2015	<b>62,7</b>	117	<b>58,4</b>	141
2016	<b>59,6</b>	130	<b>56,8</b>	115
2017	<b>60,7</b>	150	<b>58,1</b>	131
2018	<b>58,9</b>	117	<b>53,1</b>	125
2019	<b>60,3</b>	134	<b>55,7</b>	107
2020	<b>58,3</b>	129	<b>55,4</b>	130
<b>2021</b>	<b>55,0</b>	<b>127</b>	<b>53,0</b>	<b>133</b>
<b>2022</b>	<b>56,0</b>	<b>103</b>	<b>51,0</b>	<b>100</b>
<b>2023</b>	<b>52,0</b>	<b>98</b>	<b>50,0</b>	<b>85</b>

# ÄBIN

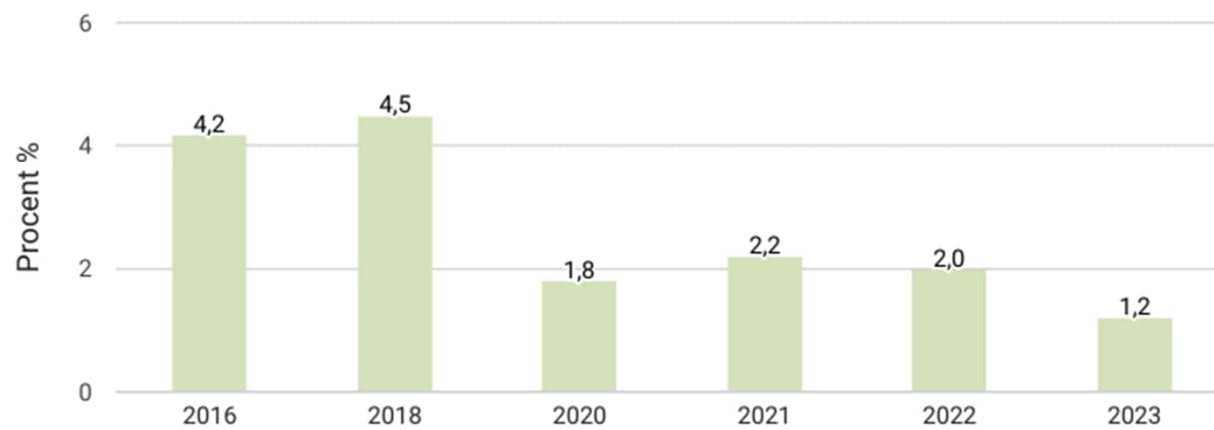
## Betesskada

-Med viltskada menar vi en skada på trädets stamaxel (toppskottsbyte, toppbrott, barkgnag och fejning) som sitter högre än 3 decimeter ovan mark och som orsakats av ett hjortdjur (älg, rådjur, kron-, eller dovhjort). Toppskottsbyte är den dominerande skadetyper och älg är den dominerande skadegöraren. Vid inventeringen bedöms även när skadan uppstod. På så sätt kan vi skilja skador som inträffade under det senaste året från äldre skador.

### Andel av tallstammarna i ungskog som årligen skadas av vilt



### Andel av granstammarna i ungskog som årligen skadas av vilt



# Betesskador på tall i ÄFO 8.



# Arbetet i styrelsen

- Tildelning samt älgskötselplan ( och kronskötselplan )
- Inrapportering i viltdata.
- Fällda älgar.
- Älg obs.
  
- Inbetalning av fällda älgar.
- Spillningsinventering.
  
- Valberedningen.

# Diskussion

- Hur vill ni jaga älg kommande säsong?
- Förslag om kalv pott.

*Förslaget är att alla lag oavsett storlek jagar ur samma pott med kalvar under samma jakttid. Tilldelning på kalvar styrs av mängden tilldelade vuxa älgar. Syftet är att förenkla tilldelningen inom Redvägs äso.*

- Övriga förslag och synpunkter.

# Fika/Enkätundersökning

